

## Équipement des exploitations

Les surfaces équipées avec des systèmes d'irrigation, en progression jusqu'en 2005, commencent à baisser. En 2007, près d'un quart des exploitations professionnelles étaient équipées pour l'irrigation. Leur nombre a diminué de 6 % en deux ans. Les surfaces (SAU) irriguées ont diminué de 11 % depuis 2005. La culture du maïs grain a baissé de 2 % sur cette période.

La quasi-totalité des exploitations étant mécanisée, les progrès se mesurent à l'augmentation de la puissance des machines, à la fréquence de leur renouvellement et à la complexité des tâches réalisées. Si le nombre des tracteurs a diminué, leur puissance a en revanche sensiblement augmenté. Après une baisse en 2006, les immatriculations de tracteurs neufs progressent. À l'inverse des ramasseuses-presseuses à grosses balles, le nombre de moissonneuses-batteuses a chuté depuis 1988. Ces dernières ont fortement gagné en technicité et leur achat est un investissement lourd. Des exploitants se regroupent en Cuma pour utiliser le matériel en commun ou recourir à des entreprises de travaux agricoles.

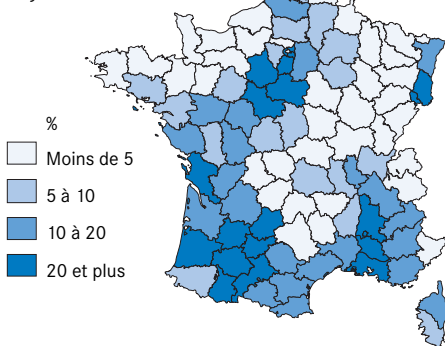
Les constructions de bâtiments agricoles augmentent après la baisse qui a suivi le pic de l'année 2000. Depuis 2000, celles pour le stockage agricole sont relativement stables.

### Irrigation

#### Exploitations professionnelles

	1988	2000	2005	2007
	<i>millier</i>			
Exploitations équipées	106	86	79	74
Exploitations irriguées	98	79	74	65
	<i>millier d'hectares</i>			
Surfaces équipées	1 712	2 509	2 543	2 508
Surfaces irriguées	1 095	1 496	1 593	1 414

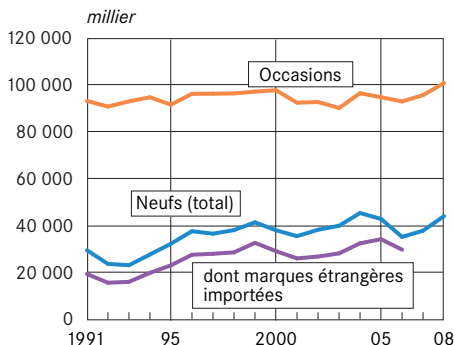
Part de la SAU équipée **2007**  
moyenne France : 11 %



Source : Agreste - Enquêtes structure 2005 et 2007, recensements agricoles 2000 (même échantillon) et 1988.

## Matériel agricole

### Immatriculations de tracteurs



	1988	2000	2005 <sup>r</sup>	2007
	<i>millier</i>			
Immatriculations de tracteurs d'occasion	105	98	95	96
de tracteurs neufs	42	38	43	38
dont marques étrangères importées	...	29	34	

	1988	2000	2005
	<i>millier</i>		
Parc <sup>(1)</sup> Tracteurs	1 476	1 263	1 176
moins de 80 ch	1 233	836	680
80 ch et plus	243	427	497
Moissonneuses-batteuses	128	90	80
Ramasseuses-presseuses à grosses balles	71	126	128

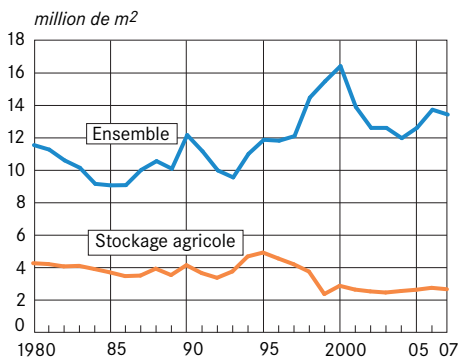
	<i>millier</i>			
Nombre de Cuma	11,9	13,3	12,7	12,5

(1) En propriété et copropriété.

Sources : Agreste - Enquêtes structure 2005 et 2007, recensements agricoles 2000 (même échantillon) et 1988, MEEDDAT pour les immatriculations, FNCUMA.

## Constructions agricoles

(surfaces autorisées par un permis de construire)



Source : MEEDDAT - SOES.