


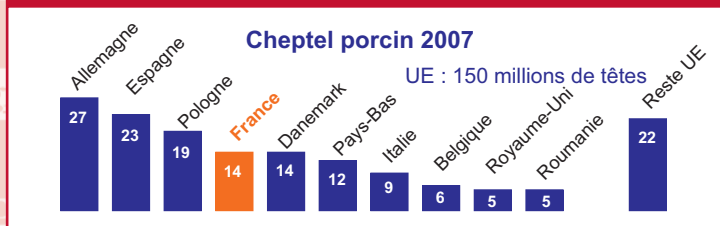
Les productions animales

La France : premier cheptel bovin de l'Union européenne




Source : Eurostat

La France : quatrième cheptel porcin de l'Union européenne



Source : Eurostat

La France : deuxième producteur laitier de l'Union européenne



Source : Eurostat

La production de lait

(millions de litres)	Vache	Chèvre	Brebis
Livraisons de lait entier à l'industrie	23 122	444	228
Production finale	23 558	565	240

Source : Agreste - Statistique agricole annuelle

Les productions animales

Les cheptels français présents dans les exploitations

<i>exploitations professionnelles</i>	Exploitations	Effectifs
Vaches	166 342	7 786 241
<i>dont vaches laitières</i>	90 105	3 788 248
<i>vaches nourrices</i>	100 196	3 997 993
Équidés des exploitations agricoles	26 306	207 224
Porcins	26 193	13 865 771
<i>dont truies mères</i>	8 425	1 026 316
Ovins	34 237	7 654 941
<i>dont brebis mères nourrices</i>	29 174	3 904 486
<i>brebis mères laitières</i>	4 789	1 287 620
Caprins	10 944	1 205 678
Volailles	80 949	262 355 551
<i>dont poules pondeuses</i>	62 331	50 978 187
<i>poulettes</i>	3 984	19 998 504
<i>poulets de chair et coqs (y c. chapons)</i>	36 694	118 109 725
<i>dindes et dindons</i>	8 016	23 459 236
<i>canards à rôtir</i>	16 201	12 838 562
<i>canards à gaver, en gavage</i>	6 703	11 540 102
<i>pintades</i>	5 878	9 658 724

Source : Enquête Structure 2007

Abattages en 2008

	Effectifs (milliers de têtes)	Poids (milliers de tonnes)
Total gros bovins	3 427,7	1 259,1
<i>dont vaches</i>	1 701,7	596,3
Veaux	1 581,2	220,2
Porcins	25 291,2	2 028,5
<i>dont porcs charcutiers</i>	24 541,0	1 961,2
Ovins	4 861,5	90,3
Caprins	843,1	7,1
Volailles (y c. oies)	921,7	1 699,5
<i>dont poulets</i>	711,9	930,4
<i>dindes</i>	62,9	427,4
<i>canards</i>	79,1	248,4
Lapins	37,1	51,2

Source : Agreste - Conjoncture