



Août 2018 – n°2018-115

Infos rapides

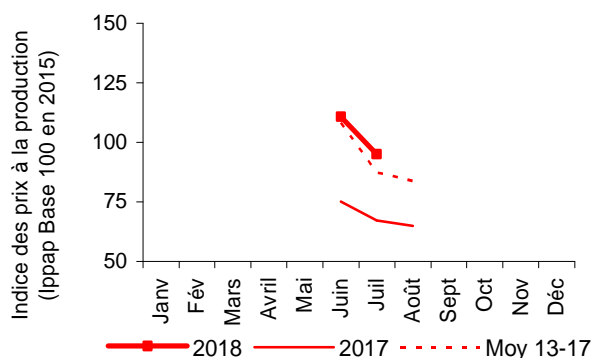
Abricot 4/4

Au 1^{er} août 2018 : recul de la production d'abricots

Au 1^{er} août 2018, la production estimée d'abricots pour la campagne 2018 reculerait de 30 % par rapport à la récolte de 2017. Elle se situerait 24 % au-dessous de la moyenne 2013-2017. Le gel de printemps et les intempéries jusqu'à mi-juin ont fortement affecté la production. Le chiffre d'affaires national 2018 de l'abricot serait stable sur un an, la hausse des prix ayant compensé la chute de la production. Le chiffre d'affaires se situerait néanmoins 16 % au-dessous de la moyenne 2013-2017.

Prix des abricots à la production

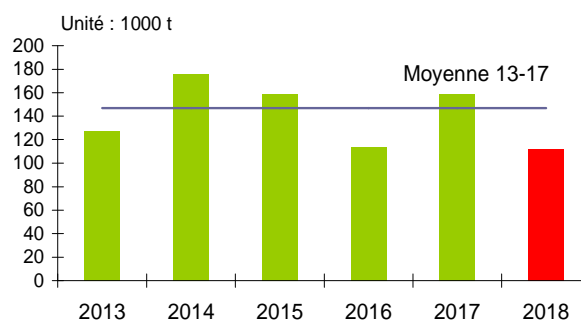
Les prix 2018 nettement supérieurs à 2017 et au-dessus de la moyenne



Source: Agreste - Insee

Production nationale d'abricots

En 2018, la plus petite récolte depuis 5 ans



Source : Agreste



Les prévisions de production d'abricots sont estimées à partir d'échantillons régionaux d'observations quantitatives et qualitatives, provenant de sources multiples. Elles sont publiées en se fondant sur l'hypothèse que le reste de la saison ne connaîtra pas d'événements particuliers susceptibles d'affecter la récolte finale. Les dernières prévisions ont été arrêtées au 1^{er} août, sur la base de données transmises fin juillet.

Production et surface

Les faits marquants

En 2018, la production recule nettement

Au 1^{er} août 2018, la production d'abricots est estimée en nette baisse par rapport à la récolte de 2017 (- 30 %) et inférieure à la moyenne 2013-2017 (- 24 %). La production s'est révélée moins élevée que prévue pour la variété Bergeron.

En **Languedoc et Roussillon**, les récoltes se terminent en juillet par les variétés tardives, de meilleure tenue. Les précipitations de juin ont eu une incidence sur la qualité. Certains fruits ont été déclassés ou dirigés vers la transformation. La production des variétés précoces a été affectée par le gel (noyaux fendus). La production totale est prévue inférieure de 13 % à celle de 2017.

En **PACA**, les dernières récoltes ont eu lieu en juillet. Les intempéries se sont succédées depuis le printemps : gel, vent, grêle. La production reculerait sur un an de 12 %. Cette baisse concerne essentiellement les variétés précoces. La surface en production serait en baisse de 2 % sur un an, conséquence d'arrachages plus importants dans le Vaucluse.

En **Vallée du Rhône**, au 1^{er} août, la récolte se termine en Bergeron. Elle débute pour les variétés les plus

tardives. Les intempéries de juin ont abimé les fruits avec des pertes, notamment dans le Sud du département du Rhône. La récolte du Bergeron a été nettement inférieure aux prévisions initiales. La production, révisée à la baisse depuis la dernière estimation, s'annonce très en retrait par rapport à l'année précédente (- 43 %). Fin février, le gel a touché surtout les variétés précoces et au printemps, la grêle a occasionné de nouvelles pertes. Les surfaces en production seraient stables en Vallée du Rhône.

Selon MEDFEL, la récolte européenne 2018 est prévue inférieure de 20 % à celle de 2017, historiquement élevée, mais supérieure de 5 % à la moyenne 2012-2016. La production espagnole progresserait de 9 % sur un an, se situant 38 % au-dessus de la moyenne 2012-2016. Les nouvelles plantations qui arrivent en production expliquent l'essentiel de cette progression. La production italienne chuterait de 37 % sur un an, se situant au-dessous de la moyenne.

Les indicateurs

Une récolte 2018 prévue inférieure de 30 % à celle de 2017

Surface et production en abricots

Unités : surface : 1000 ha production : 1000 t

Estimations au 01-Août-2018		Occitanie	Prov.-Alpes-Côte d'Azur	Auvergne-Rhône-Alpes	France
Surface en production	Total surfaces	4,0	1,8	6,3	12,2
	Evol 1 an *	1%	0%	0%	0%
	Evol 5 ans **	3%	-1%	-1%	1%
Production	Total production	40,8	20,3	50,4	112,3
	Evol 1 an *	-13%	-12%	-43%	-30%
	Evol 5 ans **	-6%	-4%	-38%	-24%

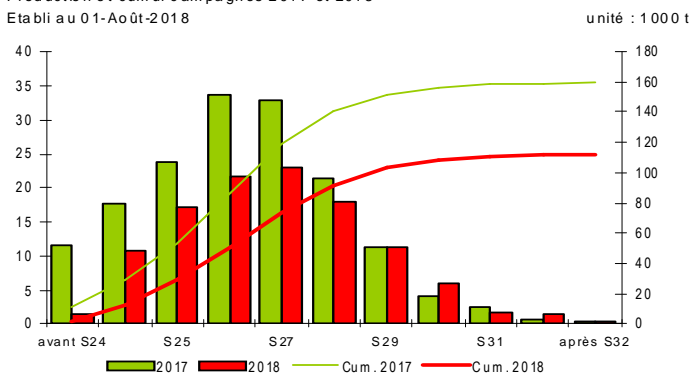
Source : Agreste * année précédente (statistique agricole annuelle) ** évolution par rapport à la moyenne 2013 à 2017 (statistique agricole annuelle)

Mise en perspective

Déficit d'abricots, surtout en début de campagne

Calendrier national de production d'abricots

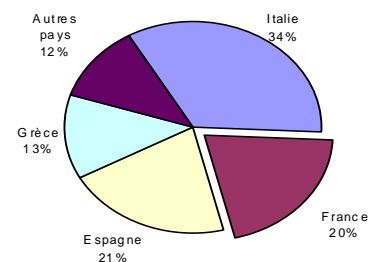
Production et cumul campagnes 2017 et 2018
Etabli au 01-Août-2018



Source : Agreste

Production européenne d'abricots en 2017

Total : 780 (1000 tonnes)



Source : Eurostat / SSP provisoire

Les faits marquants

Le chiffre d'affaires national de l'abricot est stable en 2018

Malgré la chute de la production, le chiffre d'affaires national de l'abricot en 2018 (de mai à juillet) est stable sur un an, mais inférieur de 16 % à la moyenne 2013-2017.

En juillet 2018, les prix sont supérieurs de 9 % à la moyenne 2013-2017. La commercialisation se concentre sur le Bergeron, avec une qualité au rendez-vous. L'export tire les ventes à la hausse (Allemagne et Italie). Sur le marché interne, la demande est plus en retrait, freinée par des températures caniculaires en fin de mois.

En juin 2018, les cours sont proches de la moyenne 2013-2017 (+ 2 %) et nettement supérieurs à ceux de 2017 (+ 47 %). En toute fin de mois de juin, la qualité s'améliore grâce à des conditions climatiques chaudes et sèches et à l'arrivée de variétés tardives. Le marché est plus dynamique. Sur le reste du mois de juin, la demande en abricots est faible. Les fruits sont souvent fragilisés, avec une teneur en sucre basse, en raison des précipitations de début juin. Ce

taux de sucre réduit concerne aussi des variétés qualitatives de type Orangered. Après tris, certains lots sont dirigés vers la catégorie II ou vers l'industrie de transformation. La conservation limitée des fruits pèse sur le commerce.

En mai 2018, l'offre des premières variétés commercialisées, déjà réduite par le gel de printemps, a été fragilisée par le climat humide. Les premiers volumes mis en marché ont été inférieurs aux prévisions. Les orages et précipitations persistantes ont par ailleurs pénalisé la consommation du fruit. La demande est restée centrée sur le produit espagnol, en raison de prix peu élevés.

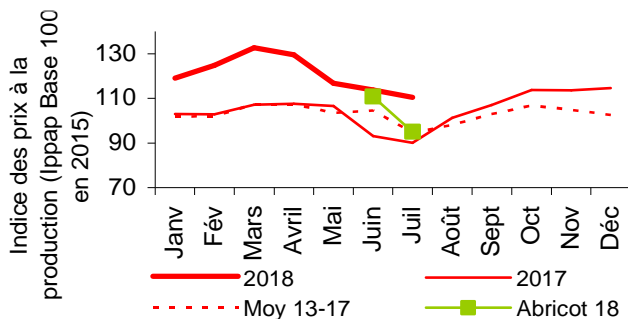
En 2017, le chiffre d'affaires national de l'abricot avait chuté de 11 % sur un an, après la forte baisse enregistrée lors de la campagne précédente. Ce recul s'expliquait par des prix nettement inférieurs à ceux de 2016 (- 37 %). En 2017, le contexte européen de surproduction et la concurrence des importations espagnoles ont expliqué la faiblesse des cours français.

Les indicateurs

Faible production les toutes premières semaines de campagne

Prix Agricoles à la Production

Ensemble fruits frais

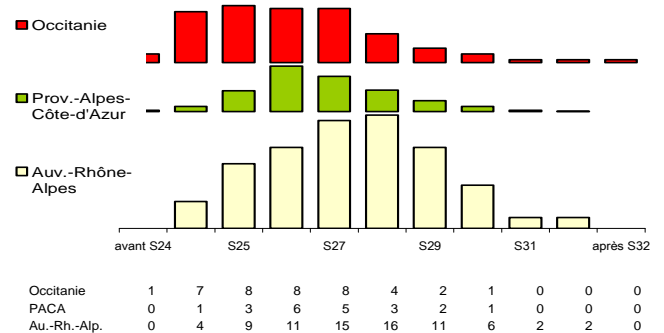


Source : Agreste - Insee

Calendriers régionaux de prévisions de production

Production de la campagne 2018
Etabli au 01-Août-2018

unité : 1000 t



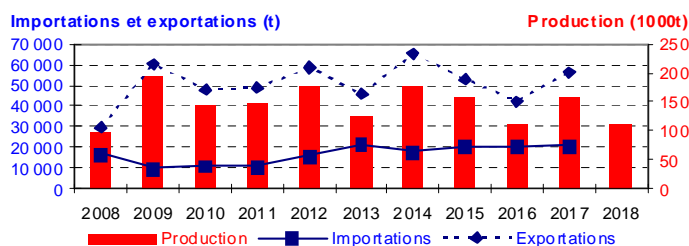
Source : Agreste

Mise en perspective

En 2018, la plus petite récolte d'abricots depuis 9 ans

Production et commerce extérieur d'abricots (France)

Etabli au 01-Août-2018



Source : Douanes / Agreste

Commerce extérieur de la France en 2017

Situation au 01-Août-2018	A bric ot (tonne)		
	Im portations	E xp ortations	Solde
Monde	20 773	56 398	35 625
U.E. à 28	18 452	49 374	30 921
Pays-Tiers	2 321	7 024	4 704
Espagne	17 841	4 156	-13 685
Allemagne	153	22 280	22 127
Italie	381	7 409	7 028
Belgique - Lux.	14	5 314	5 300
Royaume-Uni	8	1 309	1 301

Source : Douanes

Méthodologie

Les données de conjoncture fruitière (surfaces, productions, calendriers) sont fournies selon le découpage par région. Les données régionales peuvent être obtenues par extrapolation de données départementales (à partir des données de Statistique Agricole Annuelle (SAA) de l'année précédente), ou à partir d'échantillons régionaux, selon la localisation des vergers et les spécifications régionales. Les chiffres de la SAA peuvent évoluer en fonction de la version de celle-ci, ce qui peut induire des changements dans les niveaux de la prévision.

L'enquête de conjoncture « **abricot** » porte sur 3 régions :

- **OCCITANIE**: 29 % de la production nationale en 2017, localisée pour l'essentiel en **Roussillon** et **Gard** ;
- **PROVENCE-ALPES-CÔTE-D'AZUR** : 14 % de la production nationale en 2017 ;
- **AUVERGNE-RHONE-ALPES** : 55 % de la production nationale en 2017, localisée essentiellement en **Vallée du Rhône**.

L'ensemble des régions suivies en conjoncture représentait 99 % de la production nationale en 2017.

L'évolution des cours ou des prix de l'abricot, toutes variétés confondues, est mesurée par l'Indice des Prix des Produits Agricoles à la Production (IPPAP). L'ensemble fruits frais du graphique en page 3 intitulé « indice des prix agricoles à la production » regroupe les fruits suivants : abricot, cerise, châtaigne, clémentine, fraise, framboise, kiwi, noix, pêche, poire, pomme, prune et raisin. L'évolution du chiffre d'affaires national est mesuré par l'indice du chiffre d'affaires national.

MEDFEL est le salon international de la filière fruits et légumes de l'EuroMéditerranée, qui se tient chaque année début mai et qui diffuse notamment des prévisions de production de pêches et d'abricots des principaux pays européens.

Calendrier de publication des infos rapides – Abricot :
Mai - juin- juillet- août

Pour en savoir plus

Toutes les séries conjoncturelles publiées pour le thème de cette Infos Rapides sont présentes dans l'espace « Données en ligne » du site Internet de la statistique agricole :

www.agreste.agriculture.gouv.fr

Les séries de prix peuvent être consultées sur le site Internet du RNM (Réseau des Nouvelles des Marchés) :

<http://www.rnm.franceagrimer.fr>

Les prévisions de production de pêches et d'abricots des principaux pays européens peuvent être consultées sur

www.medfel.com.



Agreste : la statistique agricole

Ministère de l'Agriculture et de l'Alimentation
Secrétariat Général
SERVICE DE LA STATISTIQUE ET DE LA PROSPECTIVE
3 rue Barbet de Jouy - 75349 Paris 07 SP
Site Internet : www.agreste.agriculture.gouv.fr

Directrice de la publication : Béatrice Sédillot
Rédacteur : Laurent Bernadette
Véronique Bouchard-Aerts
Composition : SSP
Dépôt légal : à parution
© Agreste 2018

Cette publication est disponible à parution sur le site Internet de la statistique agricole
<http://www.agreste.agriculture.gouv.fr> (dans la rubrique Conjoncture)