

## Formation initiale

selon l'âge, le sexe,  
les aides à l'installation

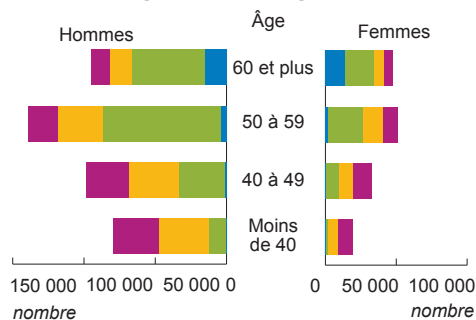
Le niveau de formation des exploitants s'est accru au fil des générations comme pour l'ensemble des actifs. En 2016, un exploitant sur deux a une formation générale ou agricole de niveau bac ou plus. Parmi les exploitants de 60 ans et plus, 20 % n'avaient pas suivi de formation générale ou agricole au-delà de l'école primaire tandis que la quasi-totalité des générations suivantes ont au moins une formation de second cycle court. Les moins de 40 ans disposent d'une formation particulièrement élevée : 85 % ont un niveau au moins égal au baccalauréat.

Comparées à leurs homologues masculins, les exploitantes ont un meilleur niveau de formation générale mais un niveau plus faible en matière de formation agricole.

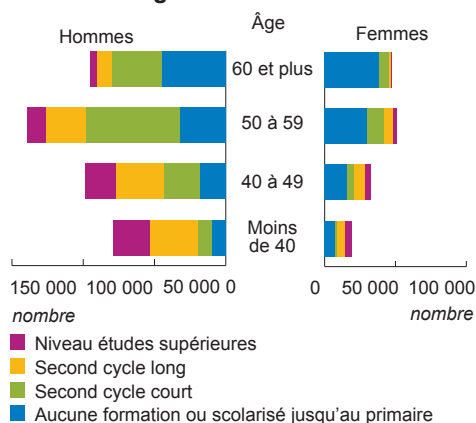
Les aides à l'installation, en particulier la dotation jeunes agriculteurs (DJA) sont conditionnées par la détention d'un niveau minimal de formation agricole, critère qui s'est élevé au fil du temps. En 2016, 65 % des exploitants ayant bénéficié de la DJA (41 % de l'ensemble) ont une formation générale ou agricole de niveau bac ou plus, contre 43 % pour les non bénéficiaires. Cette proportion atteint 94 % pour les bénéficiaires de la DJA de moins de 40 ans.

### Niveau de formation le plus élevé des exploitants<sup>1</sup> en 2016

#### • Formation générale ou agricole



#### • Formation agricole



1. Chefs d'exploitation, coexploitant ou associés actifs.  
Champ : France métropolitaine.  
Source : Agreste - Enquête structure 2016

### Niveau de formation des exploitants<sup>1</sup> en 2016 et dotation jeunes agriculteurs (DJA)

		Avec DJA		Sans DJA	
		Formation agricole	Formation générale ou agricole	Formation agricole	Formation générale ou agricole
Moins de 40 ans	Aucune formation ou scolarisé jusqu'au primaire	1,3	0,0	37,6	0,8
	Second cycle court	7,2	5,7	16,5	25,2
	Second cycle long	52,2	49,5	24,5	33,2
	Niveau études supérieures	39,3	44,8	21,5	40,8
	Tous niveaux de formation (en millier)	55,5		43,0	
40 ans et plus	Aucune formation ou scolarisé jusqu'au primaire	4,1	0,8	59,8	11,9
	Second cycle court	45,9	43,8	23,8	49,6
	Second cycle long	33,2	34,3	9,7	19,0
	Niveau études supérieures	16,8	21,2	6,6	19,6
	Tous niveaux de formation (en millier)	176,3		287,2	
Tous âges	Aucune formation ou scolarisé jusqu'au primaire	3,4	0,6	56,9	10,4
	Second cycle court	36,6	34,6	22,9	46,4
	Second cycle long	37,8	38,0	11,6	20,8
	Niveau études supérieures	22,2	26,8	8,5	22,3
	Tous niveaux de formation (en millier)	231,8		330,3	

1. Chefs d'exploitation, coexploitants ou associés actifs.  
Champ : France métropolitaine.  
Source : Agreste - Enquête structure 2016

## Formation initiale

### formation agricole

La formation agricole des dirigeants d'exploitation progresse avec la dimension économique de l'exploitation. En particulier pour les exploitants de moins de 40 ans, 43 % sont sans formation agricole dans les petites exploitations agricoles contre seulement 11 % dans les grandes et 41 % ont le niveau baccalauréat et plus contre 79 % dans les grandes.

La gestion des exploitations sociétaires, généralement de moyenne ou grande dimensions, demande davantage que pour les exploitations familiales, de disposer de solides connaissances en techniques agricoles et en gestion administrative ou comptable. Ainsi 44 % des exploitants de moins de 60 ans ont une formation agricole de niveau baccalauréat ou plus dans les exploitations de forme sociétaire contre 28 % en exploitation individuelle.

Les niveaux de formation agricole varient selon les orientations productives. Dans les élevages laitiers et de porcins-volailles, avec davantage d'exploitations de grande dimension et des chefs plus jeunes, la proportion d'exploitants avec une formation agricole de niveau bac ou plus est plus élevée. Elle est plus faible pour la viticulture, l'élevage de bovins viande ou d'ovins caprins et les cultures fruitières.

La France figure dans le peloton de tête des pays de l'Union européenne pour la formation de ses exploitants.

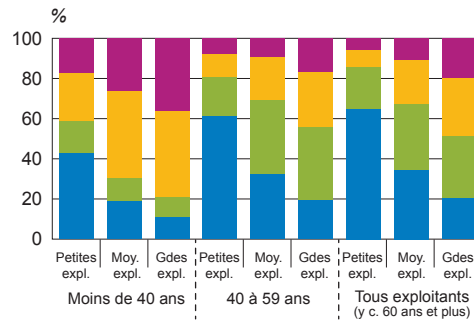
### Part de chefs d'exploitation ayant une formation agricole élémentaire ou complète

%	Pays de l'UE à 28*
Plus de 75	Italie
Plus de 50 à 75	République tchèque, <b>France (62 %)</b> , Luxembourg, Allemagne, Pays-Bas
Plus de 40 à 50	Belgique, Lettonie, Pologne, Finlande, Irlande, Autriche, Slovaquie, Danemark
Plus de 25 à 40	Suède, Royaume-Uni, Lituanie, Estonie, <b>UE (29,3 %)</b>
Plus de 10 à 25	Malte, Portugal, Espagne, Hongrie, Slovaquie
De 4 à 10	Roumanie, Grèce, Bulgarie, Chypre

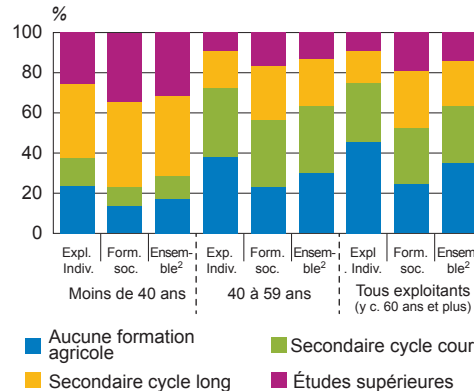
\* Donnée indisponible pour la Croatie.  
Source : Eurostat - Enquêtes Structure 2016

### Niveau de formation agricole le plus élevé des exploitants<sup>1</sup> en 2016

#### • Selon la dimension économique de l'exploitation

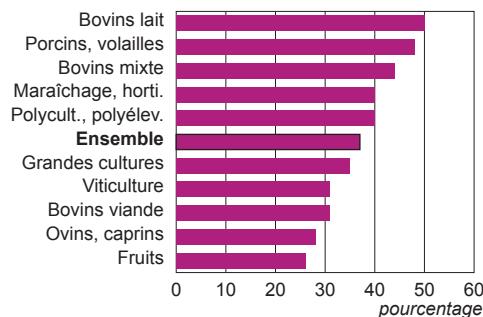


#### • Selon la nature juridique de l'exploitation



1. Chefs d'exploitation, coexploitants ou associés.  
2. Exploitations individuelles, formes sociétaires et autres personnes morales.  
Champ : France métropolitaine.  
Source : Agreste - Enquête structure 2016

### Exploitants<sup>1</sup> ayant une formation agricole de niveau bac ou plus en 2016



1. Chefs d'exploitation, coexploitants ou associés actifs.  
Champ : France métropolitaine.  
Source : Agreste - Enquête structure 2016