

Pêche et aquaculture

pisciculture en France métropolitaine
ventes pour la consommation

La pisciculture, partie de l'aquaculture consacrée à l'élevage des poissons, regroupe la pisciculture d'eau douce et la pisciculture marine.

En 2014, la pisciculture d'eau douce produit 40 000 tonnes de poisson adulte, en légère baisse essentiellement due aux contraintes réglementaires. Les ventes pour la consommation représentent 71 % de ce total, les transactions vers d'autres piscicultures 16 %, celles vers des parcours de pêche de loisir 11 % et le repeuplement 3 %.

93 % des salmonidés produits sont des truites arc-en-ciel (AEC). La vente des grosses truites (plus de 350 g) destinées à la transformation (filets frais ou fumés, darnes...) progresse (15 000 tonnes en 2014 contre 12 000 tonnes en 2010).

Une partie des œufs de truite est vendue à la consommation (92 tonnes en 2014). L'élevage d'esturgeons cible essentiellement la production de caviar (21 tonnes/an).

Les entreprises piscicoles continentales (environ 360), se situent principalement en Nouvelle-Aquitaine, Hauts-de-France, Bretagne, Grand Est et Normandie. Elles emploient 1 840 personnes (1 360 ETP).

En 2014, une trentaine d'entreprises de pisciculture marine ont produit 4 800 tonnes de poissons adultes, pour l'essentiel en Méditerranée, vendues 37 millions d'euros (M€), ainsi que 278 millions d'alevins et de larves pour une valeur de 21,5 M€ ; plus de 60 % de cette production de juvéniles est exportée, principalement vers les pays méditerranéens et le Moyen-Orient.

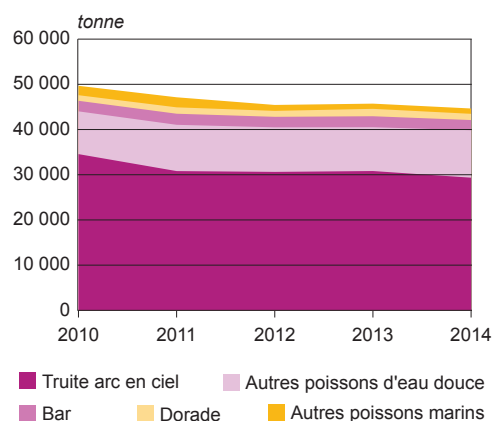
Ventes d'œufs destinés à la consommation

	2010	2013	2014	2014
	tonne		million d'euros	
Caviar	20	22	21	13,0
Œufs de truite	78	97	92	1,7

Champ : France métropolitaine.
Source : MTES - DPMA - Enquête aquaculture

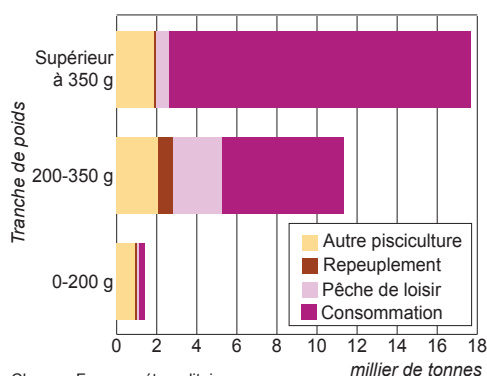
Production de la pisciculture

	2010	2013	2014	2014
	tonne		million d'euros	
Pisciculture continentale ¹	44 005	40 513	39 850	127
Salmonidés	35 803	32 178	31 448	111
<i>dont truite arc-en-ciel</i>	<i>34 546</i>	<i>30 818</i>	<i>29 347</i>	<i>98</i>
Poissons d'étang	8 000	8 000	8 000	13
Autres	202	335	402	3,0
Pisciculture marine ²	5 668	5 215	4 804	37
<i>dont bar</i>	<i>2 337</i>	<i>2 428</i>	<i>2 244</i>	<i>17</i>
<i>dorade royale</i>	<i>1 239</i>	<i>1 636</i>	<i>1 379</i>	<i>10</i>
Total pisciculture	49 673	45 728	44 654	164



1. Incluant les destinations «repeuplement» et «pêche de loisir en pisciculture».
2. Incluant maigre, turbot, sole, saumon, truites (en eau salée)...
Champ : France métropolitaine.
Sources : MAA, MTES - DPMA - Enquête aquaculture

Ventes de truites Arc-en-ciel en 2014



Champ : France métropolitaine.
Source : MTES - DPMA - Enquête aquaculture

Pêche et aquaculture

conchyliculture en France métropolitaine
ventes pour la consommation

La conchyliculture, ou élevage de coquillages, produit principalement huîtres, moules, coques et palourdes. Cette activité traditionnelle s'exerce pour l'essentiel dans des parcelles concédées par l'État sur le domaine public maritime.

En 2014, 73 milliers de tonnes d'huîtres creuses ont été produites en France, dont plus de la moitié en Nouvelle-Aquitaine. La production baisse en raison essentiellement de mortalités récurrentes et de conflits d'utilisation du littoral. La production du naissain s'effectue soit en éclosion, soit par récolte en mer. À la fin des années 2000, une mortalité importante a provoqué une baisse des volumes produits compensée par une hausse des prix. La commercialisation des huîtres creuses se fait pour 28 % par des grossistes et 25 % en vente directe aux consommateurs.

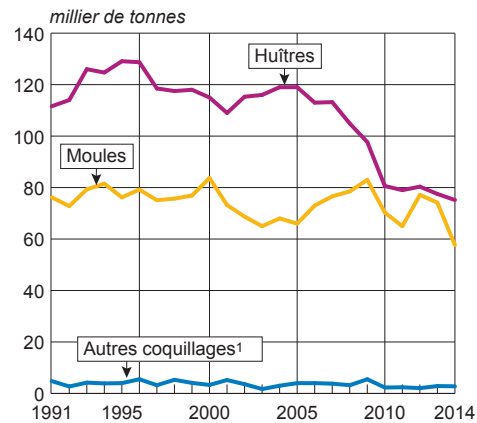
En 2014, la production de moules a été de 58 milliers de tonnes. La première zone de production est la Bretagne nord, notamment pour les moules de bouchot. La production française se situe au troisième rang européen, loin derrière l'Espagne en volume mais proche en valeur.

Le nombre d'entreprises conchyloles diminue. En 2014, elles emploient 15 300 personnes, dont 6 600 saisonniers ou occasionnels.

Ventes françaises*

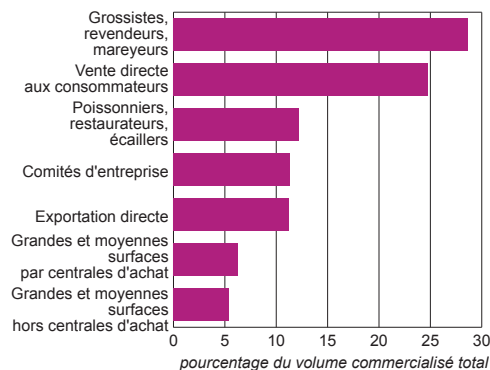
	2010	2013	2014	2014
	tonnes		millions d'euros	
Huîtres	80 649	77 511	75 167	345
<i>creuses</i>	79 638	76 008	73 508	334
<i>plates</i>	1 011	1 503	1 659	11
Moules	70 339	74 138	57 633	102
Autres coquillages ¹	2 252	2 915	2 825	15
Total conchyliculture	153 240	154 564	135 625	462

• De 1991 à 2014



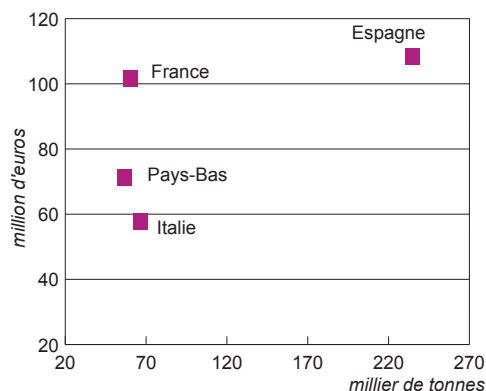
1. Coques et palourdes essentiellement.
*Champ : France métropolitaine.
Sources : MAA, MTES - DPMA - Enquête aquaculture

Commercialisation des huîtres creuses en 2012



Champ : France métropolitaine.
Source : MTES - Recensement de la conchyliculture

Ventes de moules des principaux producteurs de l'UE en 2014



Source : Eurostat