

Équidés

En 2017, le nombre d'équidés présents dans les exploitations agricoles atteint 400 000 têtes (- 1,7 % par rapport à 2016 et - 12 % par rapport à 2000).

Avec près de 80 % des effectifs, le nombre de chevaux de selle, sport, loisir et course se maintient sur un an mais recule de 9 % par rapport à 2000. Leur implantation couvre tout le territoire national. Quatre régions regroupent près de 60 % du cheptel : Normandie, Auvergne-Rhône-Alpes, Nouvelle-Aquitaine et Pays de la Loire. La région Normandie concentre près de 23 % des effectifs.

Après une relative stabilité depuis 2010, l'effectif de chevaux lourds, 54 000 têtes en 2017, recule de 9 % sur un an et de 27 % par rapport à 2000. Ils sont présents majoritairement en zone de moyenne montagne. La région Auvergne-Rhône-Alpes rassemble plus de 22 % des effectifs. Avec près de 30 000 têtes, la population asine recule de 13 % par rapport à 2000.

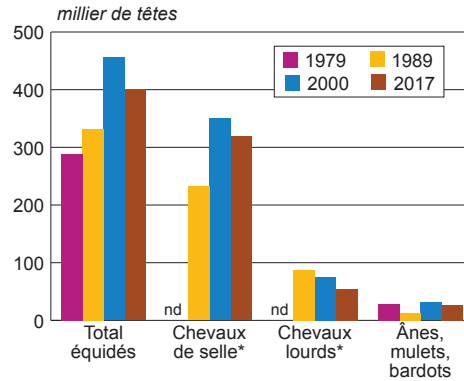
La production équine recule en 2017 de 15 % par rapport à 2016 et se réduit de moitié par rapport à 2000. Alors que les importations se replient de 6 %, sur un an, les exportations progressent de 4 %. En revanche, depuis 2000, les importations et les exportations reculent nettement (- 63 % et - 33 %). En 2017, la consommation apparente de viande d'équidés continue de baisser : - 18 % par rapport à 2016 et - 70 % par rapport à 2000.

Production, échanges, consommation de viande de cheval

	1990	2000	2010	2016	2017
	<i>millier de tonnes-équivalent-carcasse</i>				
Production ¹	10,2	11,7	11,4	6,6	5,6
Importations ²	51,4	31,5	23,0	12,4	11,6
Exportations ²	3,9	10,4	10,1	6,7	7,0
Consommation ³	57,7	32,8	19,8	12,3	10,2
	<i>kg-équivalent-carcasse</i>				
Consommation par habitant	1,0	0,5	0,3	0,2	0,2
	%				
Taux d'auto-approvisionnement	17,7	35,7	57,6	53,7	54,9

1. Production indigène brute.
2. Animaux vivants et viandes.
3. Consommation indigène brute.
Champ : France y compris les Dom à partir de 1997.
Sources : Agreste, Douanes

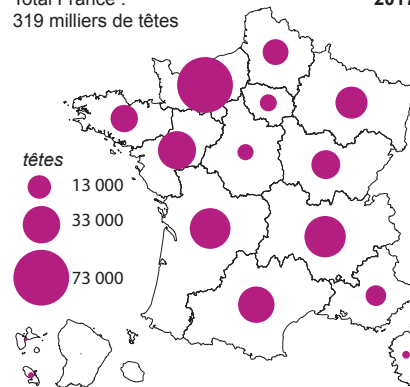
Effectifs¹ des équidés



* Total y compris juments et ponettes poulinières.
1. Dans les exploitations agricoles.
Source : Agreste - Recensements agricoles, statistique agricole annuelle

Effectifs¹ de chevaux de selle, sport, loisir et course

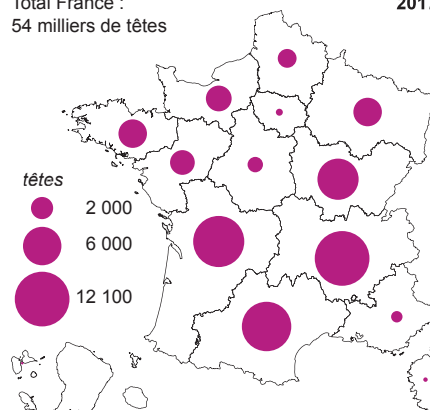
Total France : 319 milliers de têtes 2017



1. Dans les exploitations agricoles.
Source : Agreste - Statistique agricole annuelle

Effectifs¹ de chevaux lourds

Total France : 54 milliers de têtes 2017



1. Dans les exploitations agricoles.
Source : Agreste - Statistique agricole annuelle