



## Données mensuelles

Situation au 1<sup>er</sup> octobre 2013

Jean-Pierre PORTET

### Situation météorologique

Les températures de septembre restent encore relativement élevées. En début et fin de mois, l'été fait un retour en force avec des températures moyennes supérieures aux normales saisonnières et un soleil plus généreux mais qui tourne à l'orage. En milieu de mois, une longue période automnale s'installe avec des pluies soutenues et une fraîcheur remarquable. Les précipitations de septembre sont déficitaires au niveau régional malgré les deux épisodes de fortes pluies orageuses survenus, en début de mois (les 6 et 7) et en fin de période (les 28 et 29).

Virginie JUVENEL

### Grandes cultures : estimation des surfaces et rendements au 1<sup>er</sup> octobre 2013

Campagne de production 2012-2013 (données provisoires) : Volumes récoltés en baisse

Unités : ha, q/ha, %

Cultures		Ariège	Aveyron	Haute-Garonne	Gers	Lot	Hautes-Pyrénées	Tarn	Tarn-et-Garonne	Midi-Pyrénées	Evolution par rapport à la campagne précédente (1)
Blé tendre	surface	8 430	12 150	48 670	100 320	10 160	5 630	42 120	45 000	<b>272 480</b>	9%
	rendement	51	52	55	55	51	50	58	57	<b>55</b>	-5 q/ha
Blé dur	surface	2 300	320	45 000	20 450	340		10 365	2 780	<b>81 555</b>	-26%
	rendement	45	45	49	48	45		47	45	<b>48</b>	-10 q/ha
Seigle	surface	5	1 050	40	50	70	2	130	8	<b>1 355</b>	1%
	rendement	40	40	42	48	43	45	37	45	<b>40</b>	0
Orge et escourgeon	surface	1 810	20 260	12 050	15 990	7 980	990	19 640	8 800	<b>87 520</b>	11%
	rendement	50	48	48	50	49	50	55	49	<b>50</b>	-4 q/ha
Avoine	surface	310	1 540	730	1 450	790	70	780	670	<b>6 340</b>	-5%
	rendement	38	28	32	38	28	44	44	46	<b>35</b>	-1 q/ha
Triticale	surface	1 040	19 360	2 890	4 750	3 800	1 910	10 760	2 500	<b>47 010</b>	3%
	rendement	48	45	50	47	45	50	48	52	<b>47</b>	-2 q/ha
Maïs grain irrigué	surface	4 010	480	20 300	48 000	3 090	29 700	8 600	16 135	<b>130 315</b>	2%
	rendement	95	95	100	94	87	95	102	102	<b>97</b>	-13 q/ha
Maïs grain en sec	surface	640	240	4 790	10 800	1 410	9 170	1 480	1 565	<b>30 095</b>	8%
	rendement	62	67	70	50	45	75	50	70	<b>62</b>	-7 q/ha
Maïs semence	surface	4 215	710	2 130	6 500	1 285	240	2 520	4 540	<b>22 140</b>	14%
	rendement	34	34	34	34	34	34	34	34	<b>34</b>	-1 q/ha
Sorgho grain	surface	490	270	6 710	3 960	340	60	2 800	3 265	<b>17 895</b>	24%
	rendement	45	45	50	47	45	60	45	48	<b>48</b>	-4 q/ha
Colza et navette	surface	1 500	820	16 590	13 570	840	760	11 250	5 210	<b>50 540</b>	14%
	rendement	26	30	28	25	23	27	27	27	<b>27</b>	-2 q/ha
Tournesol	surface	5 940	440	59 170	81 460	4 820	2 360	28 860	28 890	<b>211 940</b>	0%
	rendement	18	20	18	19	20	21	19	22	<b>19</b>	-3 q/ha
Soja	surface	300	50	3 210	8 250	30	420	1 190	1 310	<b>14 760</b>	10%
	rendement	22	18	24	23	22	23	28	25	<b>24</b>	-2 q/ha
Pois protéagineux	surface	110	170	780	760	80	80	340	80	<b>2 400</b>	-32%
	rendement	20	20	37	38	18	20	25	25	<b>32</b>	-1 q/ha
Maïs fourrage et ensilage	surface	3 070	15 140	2 830	900	4 000	4 990	3 710	1 900	<b>36 540</b>	-7%
	rendement	140	115	155	110	105	155	130	150	<b>128</b>	-12 q/ha

1 : comparaison avec la statistique agricole semi-définitive 2012

Source : Agreste-Situation mensuelle grandes cultures

Les retards de végétation, de l'ordre de 3 semaines à 1 mois, sur les cultures d'été ne sont pas comblés. Les premières récoltes de tournesol se sont déroulées fin septembre. Les rendements estimés à ce jour sont inférieurs de plus de 10% par rapport à 2012 pour maïs grain et tournesol. Les rendements du soja et du sorgho devraient être dans une situation baissière moindre (7% environ).

Les semis de colza pour la prochaine campagne sont terminés. Ils se sont déroulés dans de bonnes conditions pédoclimatiques. Les surfaces de colza semences, en hausse, pourraient atténuer la baisse de la sole de colza consommation.

# Livraisons de lait de vache en Midi-Pyrénées au 1<sup>er</sup> septembre 2013

Dominique AYMARD



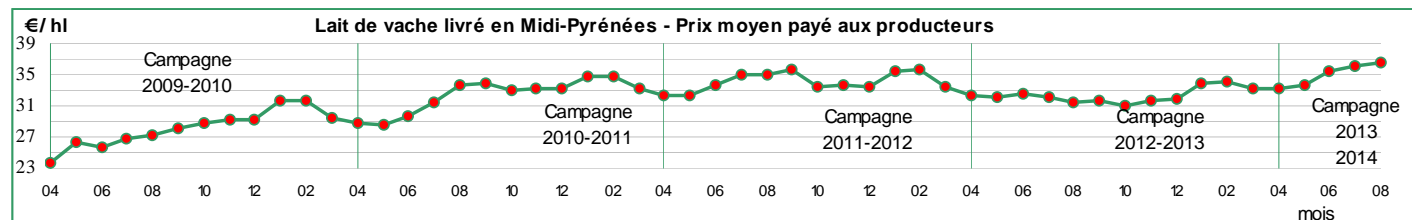
Après un début de campagne difficile, la collecte auprès des producteurs aveyronnais se redresse. Dans les autres départements en revanche, elle reste en deçà de la collecte 2012-2013.

Situation au 1<sup>er</sup> septembre 2013

Unités: hl, g/l, €/hl, %

Livraisons des producteurs de Midi-Pyrénées	Données de campagnes laitières			Données mensuelles			Evolutions mois d'août (%)	
	avril à août			août	juillet	août	campagne précédente	mois précédent
	campagne 2012-2013	campagne 2013-2014	évolution (%)	2012	2013	2013	mois d'août (2013 / 2012)	août 2013 / juillet 2013
Ariège	141 262	120 464	- 14,7	24 984	22 457	21 532	- 13,8	- 4,1
Aveyron	1 343 223	1 343 052	- 0,0	209 461	242 638	219 441	+ 4,8	- 9,6
Haute-Garonne	327 638	299 646	- 8,5	59 249	54 308	52 915	- 10,7	- 2,6
Gers	183 747	147 311	- 19,8	33 116	27 280	26 545	- 19,8	- 2,7
Lot	430 523	404 569	- 6,0	74 600	75 855	73 449	- 1,5	- 3,2
Hautes-Pyrénées	201 945	183 797	- 9,0	36 998	35 138	34 271	- 7,4	- 2,5
Tarn	541 590	508 589	- 6,1	85 041	93 360	82 232	- 3,3	- 11,9
Tarn-et-Garonne	218 777	187 796	- 14,2	37 269	34 546	33 759	- 9,4	- 2,3
<b>Midi-Pyrénées</b>	<b>3 388 705</b>	<b>3 195 224</b>	<b>- 5,7</b>	<b>560 718</b>	<b>585 582</b>	<b>544 144</b>	<b>- 3,0</b>	<b>- 7,1</b>
taux de mat. grasse (g/l)	39,76	39,69	- 0,2	39,34	38,83	38,76	- 1,5	- 0,2
taux de mat. protéique (g/l)	32,34	32,19	- 0,4	32,00	31,41	31,77	- 0,7	+ 1,1
prix producteur (€/hl)	32,10	34,85	+ 8,6	31,48	36,05	36,51	+ 16,0	+ 1,3

Source : Agreste - Enquête sur la situation mensuelle laitière



\*Taux de matières grasse et protéique ainsi que prix producteur sont des moyennes régionales pondérées des quantités livrées par département de Midi-Pyrénées et par organisme de collecte.

## Conjoncture productions végétales : fruits et légumes Situation au 1<sup>er</sup> octobre 2013

Bénédicte AUROUSSEAU

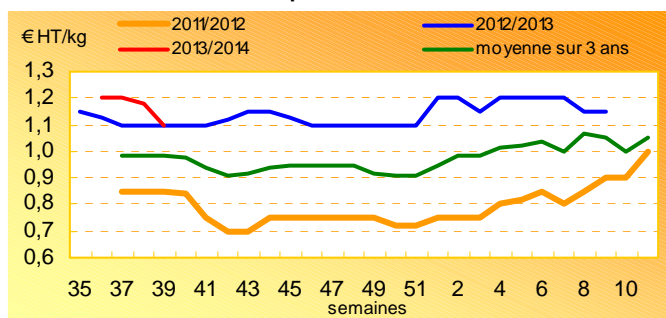
**Pomme : Chute des cours en fin de mois**



En Midi-Pyrénées, la production de pommes est estimée en hausse de 20 % par rapport à la faible récolte 2012 et au même niveau que la moyenne nationale. Les volumes produits en 2013 retrouveraient un niveau proche de la moyenne quinquennale (+ 2 % en 2013).

Sur le bassin Sud-Ouest, la campagne de commercialisation se met timidement en place avec la variété Gala et accuse une quinzaine de jours de retard. A l'export, on note un réveil timide du grand export, notamment vers le Moyen-Orient où il persiste des stocks de l'hémisphère sud. Sur le marché européen, les volumes sont encore faibles malgré quelques départs vers l'Angleterre. En fin de mois, les volumes augmentent sur un marché où la demande reste discrète (concurrence du Sud-Est). Les prix chutent brutalement à 1,10 €/kg après avoir démarré à 1,20 €/kg en début de mois.

**Pomme GALA cat. I 170/220g en plateau 1 rang  
Cours expédition Sud-Ouest**



Source : FranceAgrimer-RNM

# Conjoncture productions végétales : fruits et légumes

## Situation au 1<sup>er</sup> octobre 2013

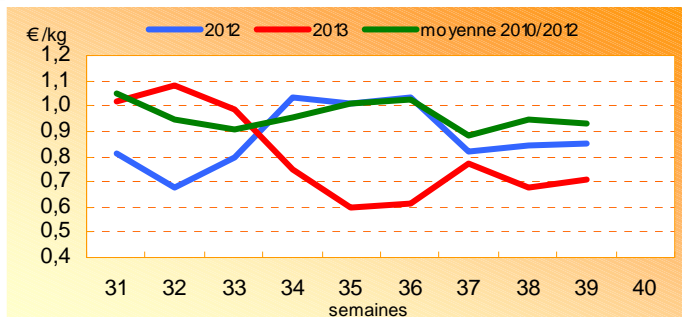
Jean-Pierre PORTET

### Melon : La consommation peine à absorber des volumes en hausse



Rattrapant les manques de début de saison, les volumes régionaux, récoltés en septembre, sont importants du fait du décalage de la campagne de production. La qualité des melons est bonne mais, à cette période de l'année, les consommateurs se détournent du produit. Les températures plus fraîches et une consommation moins importante ne confortent pas les ventes. L'activité commerciale reste difficile et a du mal à reprendre malgré des destructions de stocks. Avec le retour du beau temps en milieu de mois, les ventes sont plus favorables, sur des lots de qualité, mais le marché n'est plus dynamique et la fin de campagne est proche. Le produit est toujours en crise conjoncturelle selon les critères de calcul du réseau des nouvelles des marchés.

#### Melon charentais jaune Cat.1 800-950 g en plateau Cours expédition Sud-ouest



Source : FranceAgrimer-RNM

### Les échos du MIN : Marché d'Intérêt National de Toulouse

Durant tout le mois, les volumes commercialisés sur le carreau des producteurs sont restés mesurés et la demande peu active. Sur l'ensemble du mois, les apports de fruits atteignent 245 tonnes : la prune Reine Claude dorée représente 14 % des volumes. Les volumes de légumes totalisent 463,2 tonnes : tomates et melon en représentent 43 %.

**Tomate** : la demande est restée intéressée par le produit. Les cours se sont légèrement orientés à la hausse par rapport au mois dernier. La production a malgré tout souffert des périodes froides du mois.

**Prune** : septembre marque la fin de la commercialisation des prunes sur le carreau avec la fin de la Reine Claude dorée et le début de la Bavay. La fin du mois est marquée par l'entrée en marché de la TC SUN. On constate la présence de fruits grêlés.

**Melon** : les cours se sont maintenus, malgré une ambiance pas toujours favorable à l'activité commerciale et une crise conjoncturelle au niveau national. Les alternances de journées maussades et chaudes ont joué sur la production et limité les apports.

#### Tomate Sud-Ouest 67-82 colis 6kg

Quantités toutes tomates

Toulouse carreau	sept. 2012	sept. 2013	août. 2013
Quantités (tonnes)	103,80	69,80	71,30
Prix	1,02	1,04	1,09

#### Prune Reine Claude de Bavay Sud Ouest 35-40

Quantités toutes prunes

Toulouse carreau	sept. 2012	sept. 2013	août. 2013
Quantités (tonnes)	33,80	42,70	29,20
Prix	1,15	1,10	

#### Melon charentais Sud-Ouest 950-1150 g

Quantités tous melons

Toulouse carreau	sept. 2012	sept. 2013	août. 2013
Quantités (tonnes)	97,90	126,00	182,80
Prix	1,03	1,00	1,13

Christelle UGLIERA

### Ail : La situation de la campagne demeure préoccupante

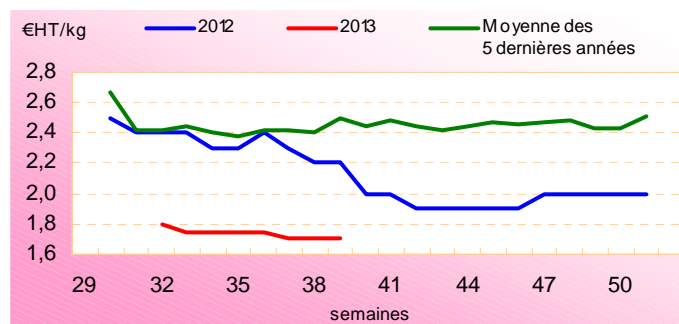


Pour cette rentrée de septembre, la demande est réservée en ail, comme pour les autres condiments, quelle que soit l'origine (France ou extérieure). La crise conjoncturelle annoncée le 19 août par FranceAgriMer se prolonge, compte tenu de l'indicateur de prix sur l'ail blanc qui ne varie pas et demeure très bas (à - 26 % de la moyenne des dernières années). Les cours de l'ail violet sont également au plus bas, en comparaison des prix des années antérieures. Ils oscillent entre 2,00 et 2,30 € (sac de 5 Kg au stade expédition).

Pour les producteurs français, en particulier ceux d'aux blancs et violets du Sud-Ouest, cette campagne est particulièrement difficile, compte tenu des effets conjugués des prix d'achat historiquement bas et des volumes importants de produit déclassé du fait de leur qualité (de 20 à 40 % de la production du bassin).

Face à cette crise, des mesures ont été mises en place par FranceAgriMer : la demande d'application de la modération des marges par la grande distribution (par décret du 20 mai 2011) et le cofinancement avec Interfel d'une campagne publicitaire début septembre visant à améliorer la consommation des produits frais en crise (ail, melon et tomate).

#### Ail blanc Cat. I en 60-80 mm sac Cours au stade exploitation



Source : FranceAgriMer-RNM

# Cotations productions animales

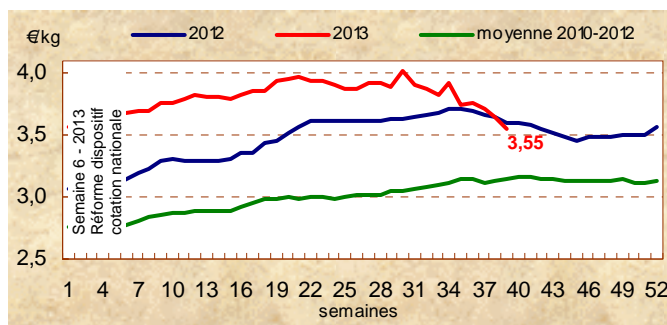
## Situation au 1<sup>er</sup> octobre 2013

Christian FABREGUE

### Gros bovins : Demande et prix en repli

Début septembre, sur les marchés en vif une offre plus conséquente et moins de demande entraînent un repli des cours. L'offre s'accroît notamment en raison des sorties d'animaux du pâturage. La demande marque le pas et devient plus sélective. Les industriels de l'abattage-découpe travaillent à flux tendus en limitant les stocks. Les cours de la vache classée O s'infléchissent fortement en septembre (baisse de 20 cts d'euros par kg). En fin de mois, le prix s'établit à 3,55 €/kg de carcasse, quasiment équivalent à celui de 2012 à la même période.

#### Vache de réforme « O » Cotation du Bassin Grand Sud

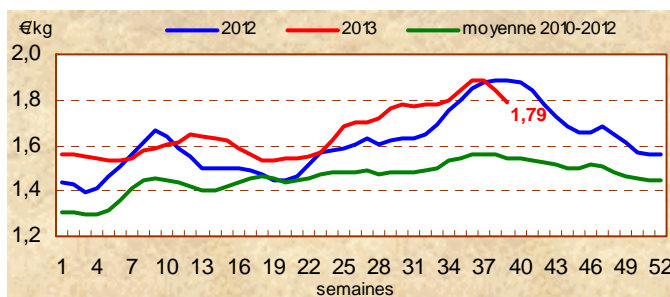


Source : FranceAgriMer

### Porcins : Repli des cours en production

La météo estivale dope la demande et le bon rapport offre/demande maintient les cours du porc charcutier durant tout l'été. Mais, début septembre, la tendance du marché s'inverse : demande moins porteuse, diminution des volumes abattus et concurrence européenne provoquent un repli des cours au cadran de Plérin. Dans un contexte d'offre pléthorique au sein des pays de l'Union européenne, et de déséquilibre offre/demande, l'Allemagne baisse son prix de 6 cts d'euros par kg, dans la seconde moitié du mois. Ce mouvement baissier se poursuit dans les autres pays européens et atteint 10 cts d'euros par kg sur le marché français. A la fin du mois le prix s'établit à 1,79 €/kg de carcasse.

#### Porc charcutier Carcasse classe « E » - cotation nationale

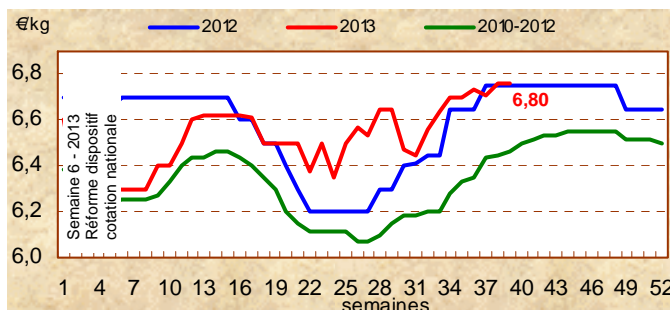


Source : FranceAgriMer

### Ovins : Offre limitée, maintien des cours

Les cours se maintiennent à un bon niveau durant toute la période estivale. La météo clémente a favorisé la consommation. Début septembre, l'offre mesurée, en période de rentrée scolaire maintient les prix. Durant tout le mois, les transactions offre/demande sur les marchés en vif se déroulent dans un climat proche de l'équilibre. Les prix sont fermes pour les catégories supérieures. En fin de mois, ils atteignent 6,80 €/kg de carcasse et rejoignent ceux de 2012 à la même période.

#### Agneaux couverts « R » 16/19 kg carcasse Cotation du Bassin Grand Sud



Source : FranceAgriMer



Direction régionale de l'alimentation, de l'agriculture et de la forêt  
Service régional de l'information statistique, économique et territoriale  
Cité administrative Bât. E - Bd Armand Duportal - 31074 Toulouse Cédex  
Mél : srise.draaf-midi-pyrenees@agriculture.gouv.fr  
Directeur régional : Pascal AUGIER  
Directeur de la publication : Vincent DARMUZEY  
Rédacteur en chef : Christian FABREGUE  
Mél : donnees-agreste.draaf-midi-pyrenees@agriculture.gouv.fr  
PAO : Dany GAYRAUD  
Dépôt légal : 4<sup>e</sup> trimestre 2013

#### Données régionales et départementales :

www.agreste.agriculture.gouv.fr  
www.draaf.midi-pyrenees.agriculture.gouv.fr  
www.franceagrimer.fr  
www.nmm.franceagrimer.fr

© Agreste 2013