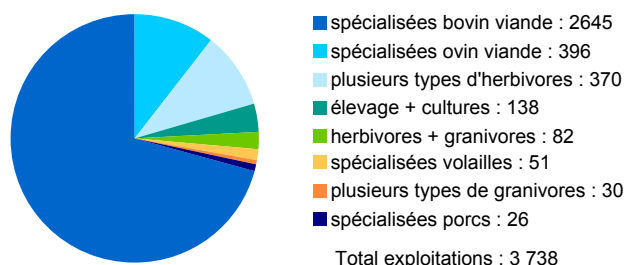


La filière viande en Creuse


Avec plus de 4 900 emplois directs la filière viande génère 12 % de l'emploi total de la Creuse. Elle représente, dans sa partie amont, plus de 4 600 équivalents temps pleins et dans sa partie aval (hors commerce de détail), 300 effectifs salariés. C'est principalement l'amont de la filière qui est présent, avec un élevage bovin très majoritaire et surtout tourné vers la production de broutards. L'activité en aval est peu développée, avec surtout des établissements de petite taille spécialisés dans le commerce de gros.

Effectifs d'exploitations par spécialisation



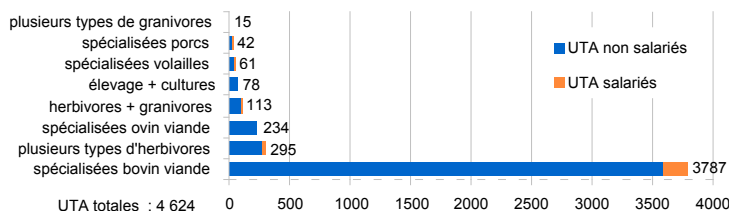
Source : Agreste - recensement agricole 2010 - traitement spécifique / Département de la Creuse

Effectifs d'exploitations par taille



Source : Agreste - recensement agricole 2010 - traitement spécifique / Département de la Creuse

Les unités de travail annuel dans les exploitations de la filière viande



Source : Agreste - recensement agricole 2010 - traitement spécifique / Département de la Creuse

Lecture : Dans les exploitations spécialisées bovins viande, 3 787 emplois sont liés à la viande, dont 3 585 en tant que non salariés.

L'élevage en Creuse

77 % des emplois agricoles
81 % des exploitations agricoles
92 % de la surface agricole utilisée (SAU)
15 % des emplois liés à l'élevage en Nouvelle-Aquitaine

Cheptels

	Creuse	Nouvelle-Aquitaine	Unité : Tête % Creuse dans la région
Cheptel bovins	445 991	2 571 087	17%
dont vaches nourrices	177 737	904 760	20%
dont bovins de moins de 1 an	143 786	797 069	18%
Cheptel ovins	85 200	1 709 339	5%
Cheptel caprins	9 570	461 855	2%
Cheptel porcins	51 350	883 119	6%
Effectif de volailles	nd	38 049 000	nd

Source : Agreste - Statistique Agricole Annuelle 2015

Exportations de broutards

	Creuse	Nouvelle-Aquitaine	Unité : Tête % Creuse dans la région
Total broutards	58 648	223 144	26%

Source : Agreste - Statistique Agricole Annuelle 2015

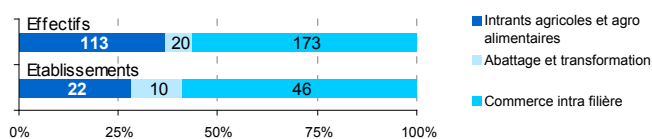
Production de viande finie

	Creuse	Nouvelle-Aquitaine	Unité : tec (tonnes équivalent carcasse) % Creuse dans la région
Vaches de réforme	9 021	64 461	14%
Génisses	5 844	29 828	20%
Mâles	9 936	57 736	17%
Veaux de boucherie	849	36 208	2%
Total bovins	25 650	188 232	14%
Total ovins	1 090	24 191	5%
dont Agneaux	874	18 507	5%
Total caprins	59	4 315	1%
Total porcins	8 003	143 751	6%
dont Porcs charcutiers	7 866	137 061	6%
Poulets de chair	nd	104 855	-
Canards gras	nd	95 226	-
Oies grasses	nd	1 975	-

nd : non disponible

Source : Agreste - Statistique Agricole Annuelle 2015

Répartition des établissements et des effectifs de la filière viande hors élevage selon l'activité



Source : Insee - CLAP 2013 / Département de la Creuse

Poids de la Creuse dans la filière viande hors élevage en Nouvelle-Aquitaine, selon l'activité

	Établissements	Effectifs
Intrants agricoles et agroalimentaires	10%	7%
Abattage et transformation	2%	0%
Fabrication d'équipements	0%	0%
Commerce intra filière	7%	6%
Total des établissements de la filière	6%	2%

Source : Insee - CLAP 2013

Lecture : Dans la filière viande aval, les établissements de la Creuse représentent 6 % des établissements de Nouvelle-Aquitaine et 2 % des effectifs régionaux.

Principaux établissements de la filière viande hors élevage

Nom de l'entreprise	Commune	Effectif salarié (*)	Activité principale
CELMAR	La Souterraine	10 à 49	Commerce de gros d'animaux vivants
CCBE	Parsac	10 à 49	Commerce de gros d'animaux vivants
Sarval Sud Est	Dun-le-Palestel	10 à 49	Récupération de déchets triés
Aliment Bétail Limousin	St-Léger-Bridereix	10 à 49	Fabrication d'aliments pour animaux de ferme

(*) tranches d'effectif au 31/12/2015

Source : Insee - CLAP 2013, Sirene 2016 / Département de la Creuse

Répartition des établissements et effectif salarié par tranche de taille de la filière viande hors élevage

	Nombre établ.	%	Effectif salarié	%
Établissements de 0 à 9 salariés	73	93,6	162	52,9
Établissements de 10 à 49 salariés	5	6,4	144	47,1
Établissements de 50 salariés et plus	0	0	0	0
<i>Dont 50 à 249 salariés</i>	0	0	0	0
<i>Dont 250 à 499 salariés</i>	0	0	0	0
<i>Dont 500 salariés et plus</i>	0	0	0	0
Ensemble des établissements	78	100	306	100

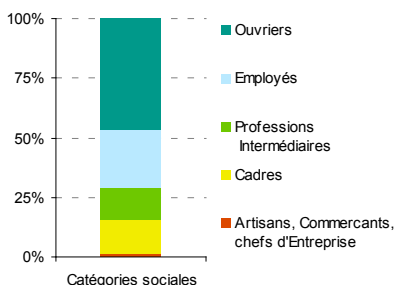
Source : Insee - CLAP 2013 / Département de la Creuse

Taux de féminisation (*) de la filière viande hors élevage :

Creuse : 33 %
Nouvelle-Aquitaine : 38 %

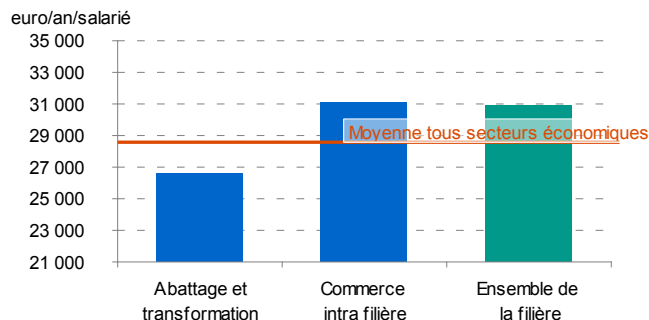
(*) : Part des emplois occupés par des femmes

Part des catégories sociales dans la filière viande hors élevage



Source : Insee - CLAP 2013 / Département de la Creuse

Montant des rémunérations brutes moyennes dans la filière hors élevage



Source : Insee - CLAP 2013 / Département de la Creuse

Méthodologie

- Champ : Les **exploitations** dont l'élevage pour la viande constitue la principale production, hors élevages laitiers, de poules pondeuses et petits ateliers de production de viande dans des exploitations principalement orientées en productions végétales.

- Le **volume de travail lié à la viande** dans ces exploitations est estimé au prorata du poids des productions de viande dans la production brute standard (PBS) totale de l'exploitation en unités de travail annuel = un emploi à temps plein sur une année

- L'**aval de la filière** viande est décrit à partir d'une liste d'activités principales exercées (APET) définie au niveau national puis expertisée au niveau régional. Les établissements ayant des activités d'abattage et de transformation de la viande, du commerce de gros de viande et de produits carnés ont été conservés, sauf exception. Concernant les établissements fabriquant des intrants agricoles et agroalimentaires et ceux du commerce intrafiliaire, sont gardés ceux situés dans les zones géographiques faisant principalement de l'élevage. Concernant les vétérinaires, sont gardés ceux qui travaillent dans les communes rurales.

Pour en savoir plus :

« La filière viande en Nouvelle-Aquitaine : qualité et diversité » - Agreste Nouvelle-Aquitaine - Analyses et Résultats n°36 - janvier 2017

©AGRESTE
2017

Prix : 2,50 €

Cette publication est disponible à parution sur les sites internet de la statistique agricole : <http://agreste.agriculture.gouv.fr>

et de la DRAAF Nouvelle-Aquitaine : <http://draaf.nouvelle-aquitaine.agriculture.gouv.fr>

Agreste
la statistique agricole

Direction Régionale de l'Alimentation, de l'Agriculture et de la Forêt
Service régional de l'information statistique, économique et territoriale

LE PASTEL - 22, rue des Pénitents Blancs - C.S. 13916 - 87039 LIMOGES Cedex 1

Tel : 05 55 12 90 00 - Fax : 05 55 12 92 49

Courriel : contact.sriset.draaf-nouvelle-aquitaine@agriculture.gouv.fr

Directeur Régional : Yvan LOBJOIT

Directeur de publication : Valérie ISABELLE

Rédactrice en chef : Catherine LAUDAUD

Rédactrice : Catherine BEAUDEMOULIN

Composition - Impression : SRISSET Nouvelle-Aquitaine

Dépôt légal à parution - N° CPPAP : en cours - ISSN : en cours

