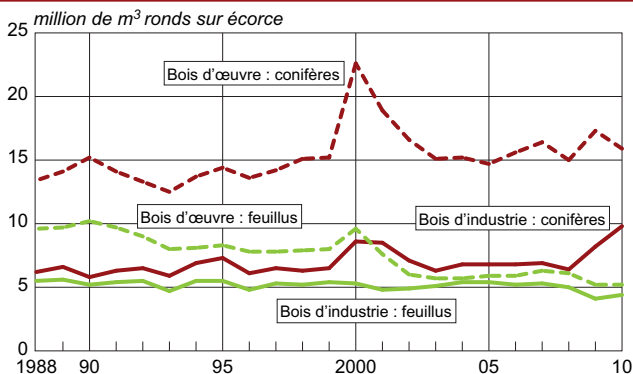


La récolte de bois en France

Récolte de bois d'œuvre et d'industrie de 1988 à 2010



Source : Agreste - Enquêtes annuelles de branche exploitation forestière.

La récolte par types de propriété

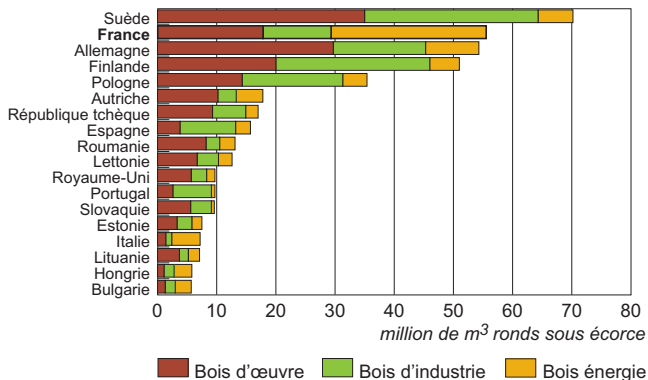
Unité : millions de m³ ronds sur écorce

	2000	2001	2002	2003	2004	2005	2006	2007	2008	2009	2010	Moyenne 2000-2010 (%)
Récolte totale de bois (y compris autoconsommation et arbres hors forêt)												
Forêts domaniales	9,5	7,2	5,1	6,5	6,5	6,6	6,5	6,4	5,6	5,1	6,2	
Conifères	3,5	3,4	2,7	2,9	2,7	2,7	2,6	2,5	2,2	1,9	2,3	
Non-conifères	6,0	3,8	2,4	3,6	3,8	3,9	3,9	3,9	3,4	3,3	3,9	
Forêts des collectivités	11,5	8,0	7,1	7,3	7,7	7,7	8,1	7,9	6,9	6,9	8,1	
Conifères	4,9	3,8	3,4	3,4	3,5	3,6	3,6	3,5	3,0	3,2	3,8	
Non-conifères	6,6	4,2	3,6	3,9	4,2	4,1	4,4	4,4	3,9	3,8	4,3	
Forêts et autres terres boisées privées	55,9	54,8	51,9	47,6	47,6	47,0	47,5	49,4	49,0	52,6	51,8	
Conifères	25,8	23,2	20,6	18,0	18,7	18,1	19,1	20,1	19,1	23,4	22,8	
Non-conifères	30,0	31,6	31,3	29,6	28,9	28,9	28,4	29,3	29,9	29,2	29,0	
Toutes forêts et autres terres boisées	76,8	70,0	64,1	61,4	61,8	61,3	62,2	63,8	61,6	64,7	66,1	
Conifères	34,2	30,4	26,7	24,3	24,9	24,4	25,3	26,2	24,3	28,5	28,8	
Non-conifères	42,6	39,6	37,4	37,1	36,9	36,9	36,8	37,6	37,3	36,2	37,3	
dont volume commercialisé	48,5	42,2	37,3	34,5	35,4	35,6	36,5	37,7	35,5	38,6	39,9	
dont volume autoconsommé	28,3	27,8	26,7	26,9	26,4	25,7	25,6	26,0	26,1	26,1	26,2	
Récolte de bois provenant de forêt exclusivement (y compris autoconsommation)												
Forêts domaniales	9,5	7,2	5,1	6,5	6,5	6,6	6,5	6,4	5,6	5,1	6,2	11,3
Forêts des collectivités	11,5	8,0	7,1	7,3	7,7	7,7	8,1	7,9	6,9	6,9	8,1	13,9
Forêts privées	47,9	46,9	44,3	40,1	40,2	39,6	40,1	42,0	41,5	44,9	43,9	74,8
Toutes forêts	68,8	62,1	56,4	53,8	54,3	53,9	54,7	56,3	54,1	57,0	58,2	100,0

Source : Division forêt bois CEE-NU/FAO.

La récolte de bois dans l'Union européenne

La récolte de bois dans l'UE à 27 en 2010⁽¹⁾

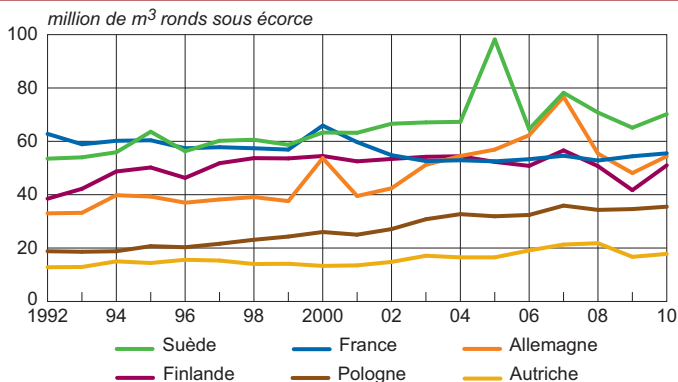


(1) Récolte autoconsommée incluse.

Les autres pays de l'UE à 27 récoltent ensemble 15,8 millions de m³ ronds.

Source : Eurostat.

Évolution de la récolte de bois dans les principaux pays de l'UE⁽¹⁾



(1) Récolte autoconsommée incluse.

Source : Eurostat.