



Liberté • Égalité • Fraternité  
RÉPUBLIQUE FRANÇAISE

MINISTÈRE  
DE L'AGRICULTURE  
DE L'AGROALIMENTAIRE  
ET DE LA FORÊT

# Agreste Conjoncture

Animaux de boucherie



**Juin 2015**

**Ovins — n° 06/11**

**Infos rapides**

## Repli de la production ovine depuis le début de l'année

**E**n mai 2015, les abattages d'agneaux progressent alors que les cours sont en repli.

*Sur les quatre premiers mois de l'année 2015, la production ovine est en repli en têtes et en poids. Face à une baisse de la demande, les importations de viande ovine reculent.*

### Sommaire

#### Les Ovins

La production ovine en repli de 0,7 % en têtes depuis janvier 2015

page 2

#### Sources et définitions

page 4

#### Pour en savoir plus

page 4

## Les Ovins

### Les faits marquants : La production ovine en repli de 0,7 % en têtes depuis janvier 2015

En mai 2015, avec plus de 342 000 têtes, les abattages d'agneaux corrigés des variations journalières sont supérieurs de 2 % au niveau de 2014. Depuis le début de l'année, ils sont en repli de plus de 2 % en têtes et de 1 % en poids.

Depuis le mois d'avril et la fête de Pâques, le cours moyen de l'agneau a entamé son repli traditionnel. A 6,27€/kg carcasse, le cours moyen a fortement baissé et il est nettement inférieur (-5 %) au cours moyen de mai 2014. Il reste toutefois supérieur à la moyenne des cours des mois de mai de ces cinq dernières années.

En mai 2015, les abattages d'ovins de réforme sont en retrait de 3 % en têtes et de 1 % en poids. Depuis le début de l'année, ils sont en repli de plus de 3 % en têtes.

En avril 2015, du fait du décalage de la fête de Pâques, la production est en repli de 23 % en têtes et de 21,5 % en téc par rapport à avril 2014. Depuis le début de l'année, la production totale est inférieure de près de 1 % en têtes à celle de 2014. Sur les quatre premiers mois de l'année 2015, les échanges d'animaux vivants ont évolué. Les

exportations totales d'ovins vivants, essentiellement des agneaux ont augmenté de plus de 13 % sur la période soit + 21 000 têtes. La hausse des exportations s'est faite majoritairement vers l'Espagne et de façon secondaire vers l'Italie.

En parallèle, les importations d'ovins vivants ont, à l'inverse reculé de près de 18 %, depuis le début de l'année 2015. Les importations d'agneaux (plus de 80 % des importations totales d'ovins vivants) sont en retrait alors que les importations d'ovins adultes progressent. L'Espagne reste le principal fournisseur de la France d'ovins vivants.

En avril 2015, avec 14 500 téc, la consommation de viande ovine calculée par bilan est en repli de 25 %. Sur les quatre premiers mois de l'année, la baisse de la consommation ovine atteint près de 7 % par rapport à 2014. Face à la baisse de la demande, les importations totales de viande ovine sont en retrait de plus de 9 % depuis le début de l'année 2015. Ce repli concerne les achats en provenance de Nouvelle-Zélande (-8 %) et d'Irlande (-5 %). Par contre, les importations en provenance du Royaume-Uni progressent de 6 %.

### Les indicateurs

#### En mai 2015, hausse de 2 % des abattages d'agneaux

	Abattages CVJA en têtes						Abattages CVJA en téc					
	mai 2015			Cumul de janvier à mai 2015			mai 2015			Cumul de janvier à mai 2015		
	mai 2014	mai 2015	Evol. mai 2015 / mai 2014	Cumul janv. à mai 2014	Cumul janv. à mai 2015	Evol. cumul janv. à mai 2015 / 2014	mai 2014	mai 2015	Evol. mai 2015 / mai 2014	Cumul janv. à mai 2014	Cumul janv. à mai 2015	Evol. cumul janv. à mai 2015 / 2014
Agneaux	335 661	342 309	2,0%	1 655 123	1 614 784	-2,4%	6 000	6 276	4,6%	29 050	28 726	-1,1%
Ovins de réforme	53 186	51 395	-3,4%	215 362	208 626	-3,1%	1 384	1 365	-1,3%	5 570	5 535	-0,6%
<b>TOTAL OVINS</b>	<b>388 846</b>	<b>393 704</b>	<b>1,2%</b>	<b>1 870 484</b>	<b>1 823 409</b>	<b>-2,5%</b>	<b>7 383</b>	<b>7 641</b>	<b>3,5%</b>	<b>34 620</b>	<b>34 261</b>	<b>-1,0%</b>

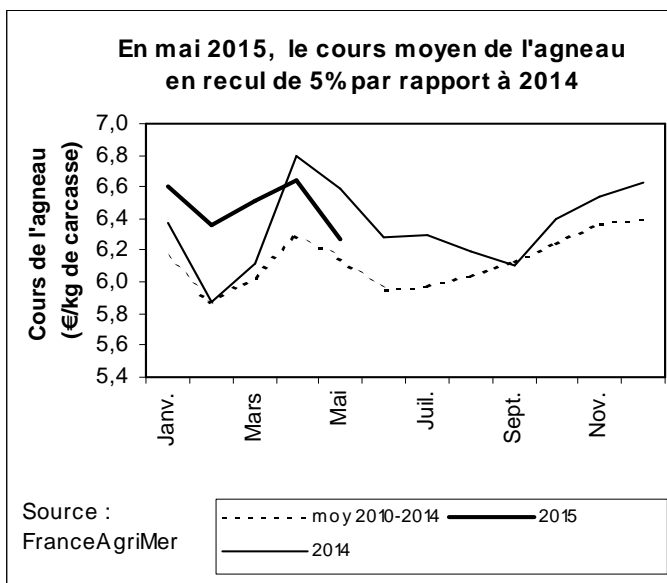
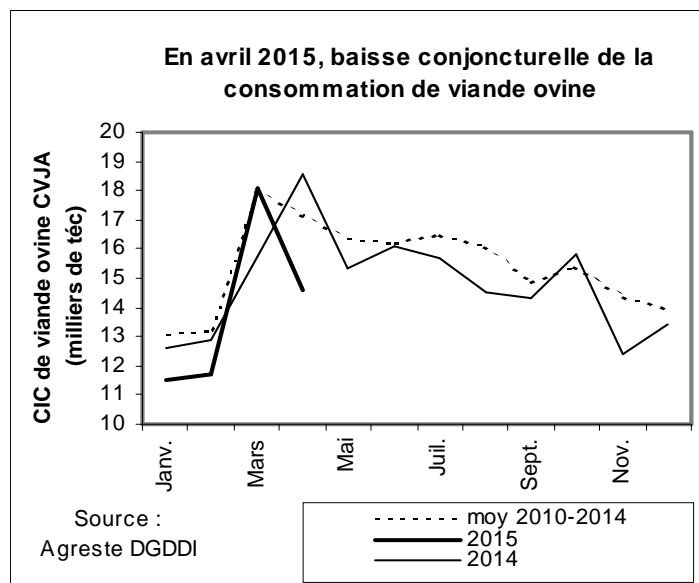
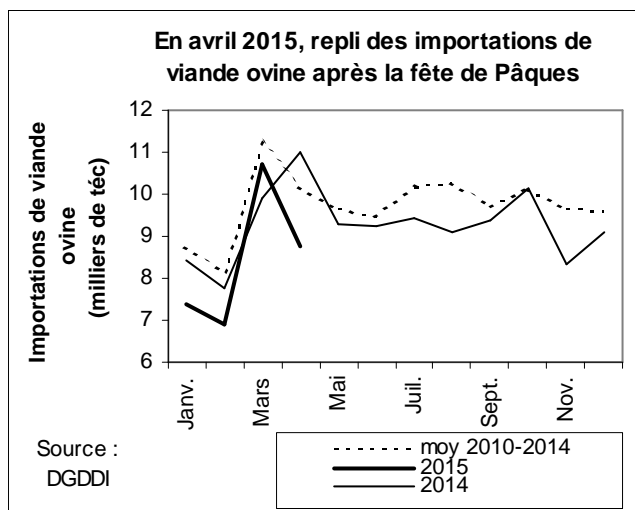
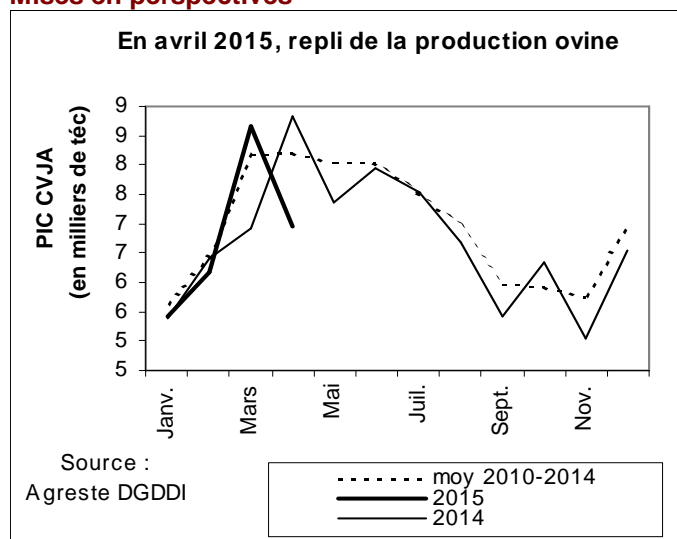
Source : Agreste

## La production ovine en repli de 1 % en têtes sur les quatre premiers mois de 2015

	avril 2015			Cumul de janvier à avril 2015		
	avr. 2014	avr. 2015	Evol. avr. 2015 / avr. 2014	Cumul janv. à avr. 2014	Cumul janv. à avr. 2015	Evol. cumul janv. à avr. 2015 / 2014
<b>Ovins en nombre de têtes</b>						
(1) Abattages d'ovins (CVJA)	502 397	373 718	-25,6%	1 481 638	1 429 705	-3,5%
(2) Importations d'animaux vivants	54 531	28 956	-46,9%	111 517	91 864	-17,6%
(3) Exportations d'animaux vivants	37 164	26 887	-27,7%	159 398	180 371	13,2%
(4)=(1) -(2)+(3) <b>Production indigène contrôlée d'animaux (CVJA)</b>	<b>485 030</b>	<b>371 649</b>	<b>-23,4%</b>	<b>1 529 519</b>	<b>1 518 212</b>	<b>-0,7%</b>
<b>Viande ovine en téc</b>						
(5) Abattages d'ovins (CVJA)	8 988	6 981	-22,3%	27 236	26 620	-2,3%
(6) Importations de viande ovine	10 495	8 280	-21,1%	35 086	31 802	-9,4%
(7) Exportations de viande ovine	899	680	-24,3%	2 424	2 542	4,9%
(8)=(5) +(6)-(7) <b>Consommation indigène contrôlée (CVJA)</b>	<b>18 585</b>	<b>14 581</b>	<b>-21,5%</b>	<b>59 899</b>	<b>55 879</b>	<b>-6,7%</b>

Source : Agreste, DGDDI (Douanes)

### Mises en perspectives



## Sources et définitions

### Abattages contrôlés des animaux de boucherie - résultats bruts

Nombre (tête) et poids (tonne) des gros animaux de boucherie abattus dans les abattoirs privés ou publics contrôlés par les services vétérinaires.

### Abattages contrôlés des animaux de boucherie – résultats CVJA

Les résultats des abattages bruts sont corrigés en appliquant des coefficients de variation journalière d'abattage (CVJA) afin de tenir compte du niveau d'activité des abattoirs qui diffère selon les jours de la semaine et la présence ou non de jours fériés dans le mois, le mois précédent ou le mois suivant.

### Production indigène contrôlée (PIC -CVJA) d'animaux

La production indigène contrôlée CVJA d'ovins (PIC-CVA) est obtenue par calcul à partir des abattages contrôlés CVJA augmentés des exportations et diminués des importations totales d'ovins vivants.

### Consommation indigène contrôlée (CIC)

Les quantités de viande consommées en France, exprimées en téc, pour un mois donné correspondent aux abattages contrôlés CVJA auxquels sont ajoutées les importations de viande et retranchées les exportations de viande et, le cas échéant, les variations de stocks à l'intervention.

$$CIC\ CVJA = Abattages\ contrôlés\ CVJA + (Importations - Exportations)\ de\ viandes - (Stocks\ fin - Stocks\ début)\ à\ l'intervention.$$

### Tonne équivalent carcasse (Téc)

Il s'agit d'une unité employée pour pouvoir agréger des données en poids concernant des animaux vivants et des viandes sous toutes leurs présentations : carcasses, morceaux désossés ou non, viandes séchées, etc. On applique au poids brut un coefficient propre à chaque forme du produit.

## Pour en savoir plus

Les InfoRapides Moyens de production publiées sur le site Internet de la statistique agricole pour des commentaires plus précis de l'évolution de l'indice Ipampa Aliments du bétail .

Toutes les séries conjoncturelles publiées sur les animaux de boucherie sont présentes dans l'espace « Données en ligne » du site Internet de la statistique agricole :

<http://www.agreste.agriculture.gouv.fr>



## Agreste : la statistique agricole

Ministère de l'Agriculture, de l'Agroalimentaire et de Forêt  
Secrétariat Général  
**SERVICE DE LA STATISTIQUE ET DE LA PROSPECTIVE**  
12 rue Henri Rol-Tanguy - TSA 70007 - 93555 MONTREUIL SOUS BOIS Cedex  
Tél : 01.49.55.85.85 – site Internet : [www.agreste.agriculture.gouv.fr](http://www.agreste.agriculture.gouv.fr)

Directrice de la publication : Béatrice Sédillot  
Rédacteur : Marie-Anne Lapuyade  
Composition : SSP  
Dépôt légal : à parution

© Agreste 2015

**Cette publication est disponible à parution sur le site Internet de la statistique agricole**  
<http://www.agreste.agriculture.gouv.fr> (dans la rubrique Conjoncture)