



MINISTÈRE  
DE L'AGRICULTURE  
DE L'AGROALIMENTAIRE  
ET DE LA FORÊT

# Agreste Conjoncture

Animaux de boucherie



**Septembre 2015**  
**Porcins — n° 8/11**

**Infos rapides**

## Les abattages de porcins progressent en août 2015

**E**n août 2015, après un mois de baisse, les abattages de porcins augmentent à nouveau de 3 % en têtes et de 4,1 % en tég par rapport à août 2014. Ce même mois, le prix du porc charcutier se situe à 1,57 €/kg carcasse, en baisse de 1,3 % par rapport à août 2014 et de 2 % par rapport à la moyenne quinquennale.

Depuis début 2015, la production porcine progresse de 1 %. Dans le même temps, la consommation calculée par bilan augmente également. Les exportations de viande porcine sont quasi stables en juillet. Les importations se replient dans le même temps (- 2,3%).

### Sommaire

#### Les porcins

La production augmente au cours des 7 premiers mois de 2015

page 2

#### Sources et définitions

page 5

#### Pour en savoir plus

page 5

## Les porcins

### Les faits marquants : La production augmente au cours des 7 premiers mois de 2015

En août 2015, les abattages de porcins augmentent de 3 % en têtes et de 4,1 % en téc, par rapport à août 2014. Depuis le début de l'année, ils sont en légère progression en têtes (+ 0,5%).

En août 2015, le prix moyen du porc charcutier classe E+S (1) se situe à 1,57 €/kg carcasse, en baisse de 1,3 % en glissement annuel et de 2 % par rapport à la moyenne quinquennale. Cette faiblesse du cours est notamment liée aux difficultés rencontrées à l'exportation, dans un contexte d'offre européenne soutenue.

En juillet, la production porcine se replie de 2,3% en glissement annuel. Depuis début 2015, elle progresse de 1%.

En juillet, l'indice IPAMPA de l'aliment est inférieur de 7 % en glissement annuel et de 6 % par rapport à la moyenne quinquennale.

(1) Voir rubrique Sources et définitions

### Les indicateurs

#### La production de viande porcine est en baisse en juillet

		juillet 2015			Cumul de janvier à juillet 2015		
		juil. 2014	juil. 2015	Evol. juil. 2015 / juil. 2014	Cumul janv. à juil. 2014	Cumul janv. à juil. 2015	Evol. cumul 2015 / 2014
<b>Porcins en nombre de téc</b>							
(1)	Abattages (CVJA)	158 525	155 276	-2,0%	1 140 323	1 151 098	0,9%
(2)	Importations d'animaux vivants	199	289	45,6%	2 853	1 313	-54,0%
(3)	Exportations d'animaux vivants	5 434	4 951	-8,9%	34 222	33 564	-1,9%
(4)=(1) -(2)+(3)	<b>Production indigène contrôlée d'animaux (CVJA)</b>	163 760	159 937	<b>-2,3%</b>	1 171 692	1 183 349	<b>1,0%</b>
<b>Viande porcine y c. graisse de porc en téc</b>							
(5)	Abattages (CVJA)	158 525	155 276	-2,0%	1 140 321	1 151 099	0,9%
(6)	Importations de viande porcine *	52 742	51 541	-2,3%	362 692	356 881	-1,6%
(7)	Exportations de viande porcine	50 061	49 894	-0,3%	360 664	328 957	-8,8%
(8)	Variation de stocks privés ou publics d'intervention	0	-1 834		0	0	
(9)=(5) +(6)-(7) -(8)	<b>Consommation indigène contrôlée (CVJA)</b>	161 206	158 756	<b>-1,5%</b>	1 142 349	1 177 754	<b>3,1%</b>

Source: Agreste, DGDDI (Douanes)

\*Chiffres de février 2015 : en cours d'expertise par les Douanes. Un flux inhabituel de 1 000 téc de viande salée, séchée ou fumée en provenance du Royaume-Uni a été enregistré en février 2015. Dans l'attente du retour des services des Douanes, le volume d'importation de viande porcine en provenance du Royaume-Uni a été corrigé pour le mois de février 2015 (suppression de 1 000 téc) au sein de cette publication afin d'éviter que le volume des importations de viande porcine toutes provenances confondues ne soit trop impacté par ce flux inhabituel.

## Les abattages de porcins progressent en août 2015

	Abattages CVJA en nombre de têtes					
	août 2015			Cumul de janvier à août 2015		
	août 2014	août 2015	Evol. août 2015 / août 2014	Cumul janv. à août 2014	Cumul janv. à août 2015	Evol. cumul janv. à août 2015 / 2014
Porcs charcutiers	1 851 218	1 908 220	3,1%	15 365 454	15 407 897	0,3%
Coches et verrats	28 359	29 324	3,4%	228 100	241 794	6,0%
Porcelets	26 668	26 754	0,3%	162 829	190 195	16,8%
<b>TOTAL porcins</b>	<b>1 906 245</b>	<b>1 964 298</b>	<b>3,0%</b>	<b>15 756 383</b>	<b>15 839 886</b>	<b>0,5%</b>

Source: Agreste

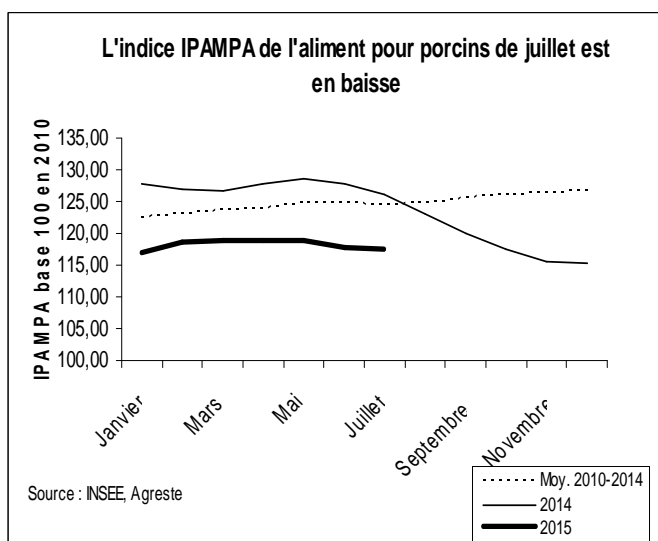
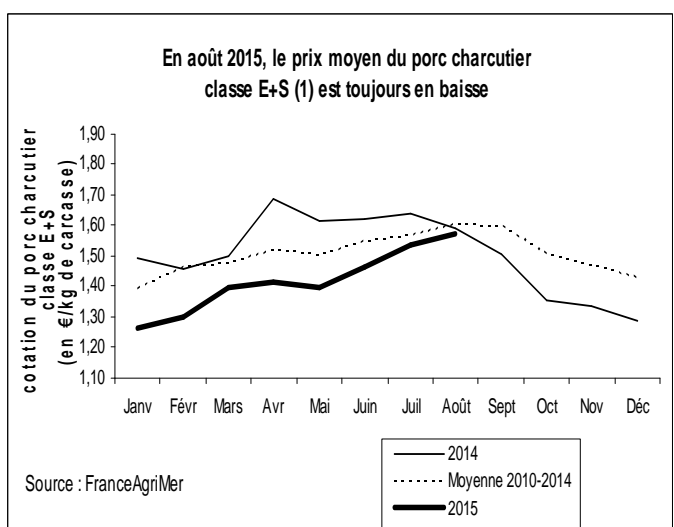
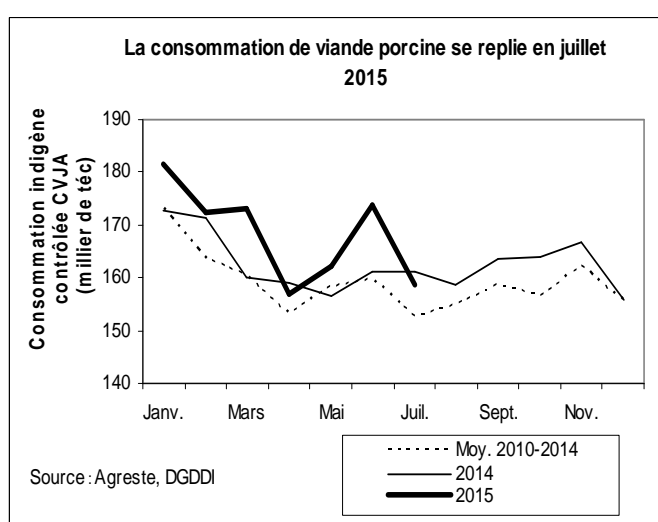
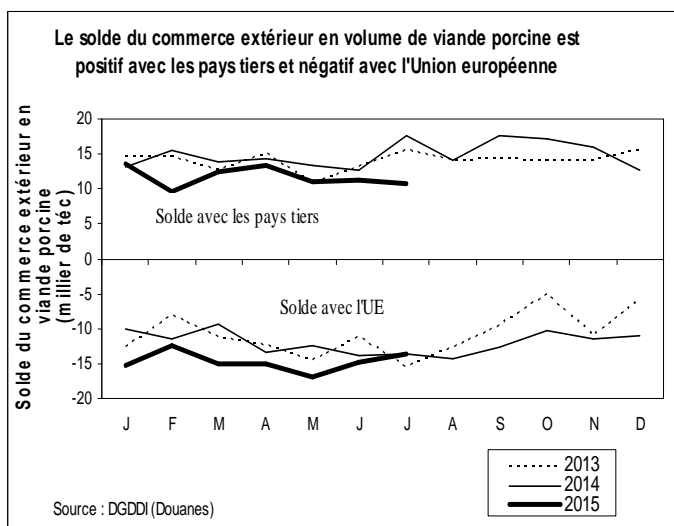
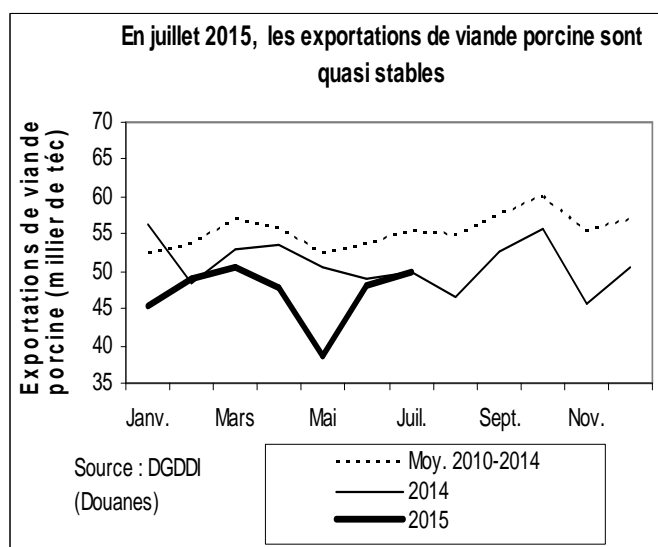
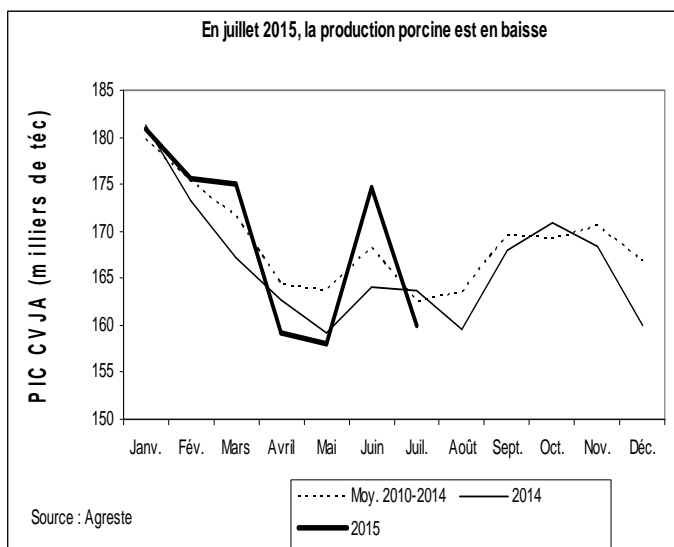
	Abattages CVJA en tég					
	août 2015			Cumul de janvier à août 2015		
	août 2014	août 2015	Evol. août 2015 / août 2014	Cumul janv. à août 2014	Cumul janv. à août 2015	Evol. cumul janv. à août 2015 / 2014
Porcs charcutiers	150 288	156 461	4,1%	1 260 340	1 274 125	1,1%
Coches et verrats	4 158	4 381	5,4%	32 473	35 738	10,1%
Porcelets	367	367	0,2%	2 322	2 446	5,3%
<b>TOTAL porcins</b>	<b>154 812</b>	<b>161 210</b>	<b>4,1%</b>	<b>1 295 135</b>	<b>1 312 308</b>	<b>1,3%</b>

Source: Agreste

	Poids moyen à l'abattage (kg) (carcasse sans tête et sans pattes)					
	août 2015			Moyenne de janvier à août 2015		
	août 2014	août 2015	Evol. août 2015 / août 2014	Moyenne janv. à août 2014	Moyenne janv. à août 2015	Evol. moy. Janv. à août 2015 / 2014
Porcs charcutiers	81,2	82,0	1,0%	82,0	82,7	0,8%

Source: Agreste

## Mises en perspectives



(1) Voir rubrique Sources et définitions

### Abattages contrôlés des animaux de boucherie - résultats bruts

Nombre (tête) et poids (tonne) des gros animaux de boucherie abattus dans les abattoirs publics ou industriels et dans les tueries particulières, contrôlés par les services vétérinaires.

### Abattages contrôlés des animaux de boucherie – résultats CVJA

Les résultats des abattages bruts sont corrigés en appliquant des coefficients de variation journalière d'abattage (CVJA) afin de tenir compte du niveau d'activité des abattoirs qui diffèrent selon les jours de la semaine et la présence ou non de jours fériés dans le mois, le mois précédent ou le mois suivant.

### Méthode de calcul des coefficients CVJA

Précédemment, les coefficients CVJA pour les porcins étaient calculés différemment des coefficients CVJA utilisés pour les autres gros animaux de boucherie, l'impact des jours fériés n'étant pas modélisé selon les mêmes hypothèses. Pour les porcins, à partir des résultats d'une étude spécifique menée à la fin des années 1990, il était considéré que les abattages non réalisés pour cause de jour férié n'était que partiellement rattrapé par anticipation ou par report d'activité. D'après les résultats de l'enquête menée en 2005 auprès des abattoirs contrôlés, cette hypothèse n'est plus valide. Il ressort en fait que les abattages non réalisés pour cause de jour férié pour les porcins sont intégralement rattrapés par anticipation ou par report d'activité à l'instar des autres espèces.

Par conséquent, à compter de juin 2015, la méthode de calcul des coefficients CVJA pour les porcins a été actualisée et les coefficients CVJA pour les porcins ont été ré-estimés sur l'ensemble de la période 1999 à 2015.

Les données d'abattages, de production et de consommation CVJA ont ainsi été révisées **à la date du 1er juin 2015 sur la période 1999 à 2015.**

### Production indigène contrôlée (PIC)

La production française CVJA correspond aux abattages contrôlés CVJA auxquels on rajoute le solde de commerce extérieur (exportation – importation) d'animaux vivants (hors reproducteurs).

### Consommation indigène contrôlée (CIC)

Les quantités de viande consommée en France (exprimées en tonne-équivalent carcasse (téc)) pour un mois donné correspondent aux abattages contrôlés auxquels sont ajoutées les importations de viande et retranchées les exportations de viande et, le cas échéant, les variations de stocks à l'intervention.

$CIC\ CVJA = Abattages\ contrôlés\ CVJA + (Importations - Exportations)\ de\ viandes - (Stocks\ fin - Stocks\ début)\ à\ l'intervention.$

### Indice Ipampa

L'indice des prix d'achat des moyens de production agricole (Ipampa) permet de suivre l'évolution des prix des biens et services utilisés par les exploitants dans leur activité agricole. Son calcul est réalisé conjointement par le SSP et l'Insee. Il est alimenté par l'enquête sur l'observation des consommations intermédiaires nécessaires aux exploitations agricoles (EPCIA), réalisée par les services régionaux du SSP auprès des organismes vendeurs. L'indice actuel est en base 100 en 2010.

### Tonne équivalent carcasse (téc)

Il s'agit d'une unité employée pour pouvoir agréger des données en poids concernant des animaux vivants et des viandes sous toutes leurs présentations : carcasses, morceaux désossés ou non, viandes séchées, etc. On applique au poids brut un coefficient propre à chaque forme du produit.

### Cotation porc charcutier E+S

Depuis le 01/01/2014, la réglementation européenne définissant la classe des porcs charcutiers a été modifiée.

Jusqu'en décembre 2013, la classe E correspondait aux porcs charcutiers dont la teneur en viande maigre (TMP) était supérieure ou égale à 55%. Depuis janvier 2014, la réglementation restreint la classe E aux animaux dont la TMP va de 55% à moins de 60%, les porcs charcutiers de  $TMP \geq 60\%$  étant dorénavant classés en S.

Le périmètre observé, porcs charcutiers de  $TMP \geq 55\%$ , correspond selon la nouvelle réglementation aux porcs des classes E et S réunies.

## Pour en savoir plus

Les InfoRapides Moyens de production publiées sur le site Internet de la statistique agricole pour des commentaires plus précis de l'évolution de l'indice Ipampa Aliments du bétail .

Toutes les séries conjoncturelles publiées sur les animaux de boucherie sont présentes dans l'espace « Données en ligne » du site Internet de la statistique agricole :

<http://www.agreste.agriculture.gouv.fr>

## Agreste : la statistique agricole



Ministère de l'Agriculture, de l'Agroalimentaire et de Forêt

Secrétariat Général

**SERVICE DE LA STATISTIQUE ET DE LA PROSPECTIVE**

12 rue Henri Rol-Tanguy - TSA 70007 - 93555 MONTREUIL SOUS BOIS Cedex  
Tél : 01.49.55.85.85 – site Internet : [www.agreste.agriculture.gouv.fr](http://www.agreste.agriculture.gouv.fr)

Directrice de la publication : Béatrice Sédillot  
Rédacteur : Christian Pendariès  
Composition : SSP Beauvais

Dépôt légal : à parution

© Agreste 2015

**Cette publication est disponible à parution sur le site Internet de la statistique agricole**  
<http://www.agreste.agriculture.gouv.fr> (dans la rubrique Conjoncture)