

## Production en hausse

**La campagne d'arrachage de racines d'endives touche à sa fin. Les rendements sont meilleurs que l'an dernier, tant pour les racines que pour les chicons. La production de début de campagne est supérieure à celle de l'an dernier. La commercialisation du produit continue d'alterner des périodes de dynamisme et de dégradation du marché, la consommation étant très dépendante des conditions climatiques.**

### Surface : 15 400 ha (- 1 %)

Les surfaces estimées en racine d'endive, pour la campagne 2004-2005, sont pratiquement stables, pour la troisième année consécutive. Cette stabilité fait suite aux progressions observées précédemment, confirmant ainsi la volonté de limiter la production au niveau de ces dernières années.

#### Surface en racine d'endive

Campagne de production (septembre 2004 à août 2005) unité : ha

Estimations au 01-Déc-2004	Nord	Ouest	Est	Autres régions	France
Total surface	12 906	1 387	823	255	15 371
Evol 04-05/03-04	-2 %	0 %	0 %	///	-1 %

### Production de racine : 451 800 t (+ 3 %)

La campagne d'arrachage de racines est pratiquement terminée. Seules, les variétés tardives restent à récolter. Hormis dans l'Est, les rendements de racines d'endive sont meilleurs que l'an dernier. L'amélioration des rendements est particulièrement marquée dans l'Ouest (+ 11 %). L'alternance de période ensoleillées et de pluie a en effet permis un bon

#### Production d'endive

Campagne de production (septembre 2004 à août 2005)

Estimations au 01-Déc-2004	Nord	Ouest	Est	Autres régions	France
Racine (t)	393 121	28 723	24 563	5 378	451 785
Evol 04-05/03-04	3 %	14 %	0 %	///	3 %
Racine (million)	2 392	230	127	33	2 782
Evol 04-05/03-04	0 %	11 %	-3 %	///	0 %
Chicon (t)	228 355	20 548	6 570	4 734	260 207
Evol 04-05/03-04	5 %	21 %	17 %	///	6 %

développement des racines.

### Production de chicon : 260 200 t (+ 6 %)

La production de chicon de la campagne 2004-2005 est estimée globalement en hausse de 6 % par rapport à la campagne précédente. De meilleurs rendements sont

observés, dans tous les bassins de production. La production du début de la campagne est supérieure à celle de l'an dernier.

### Calendrier de production

Sur l'ensemble de la campagne, le calendrier de production devrait sensiblement différer de celui de la campagne précédente. La production mensuelle d'endive devrait être supérieure à celle de l'an dernier jusqu'au début de l'été et inférieure ensuite. Il ne devrait pas y avoir de rupture dans la production d'endive jusqu'à la prochaine campagne. Les quantités commercialisées devraient être supérieures à celles de l'an passé, dans un contexte normal de mise en marché.

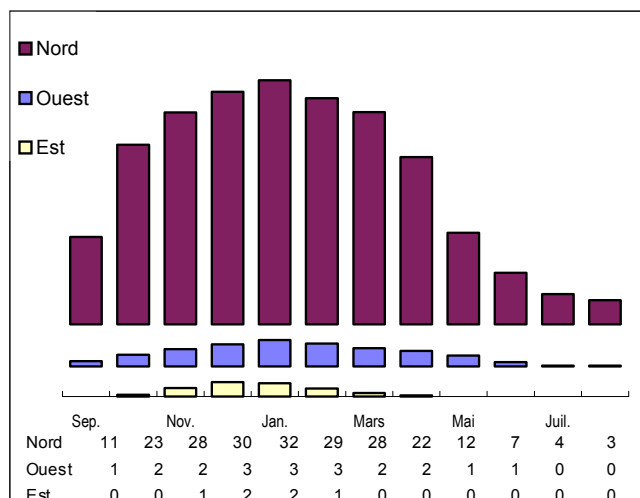
### Commercialisation

En septembre, l'offre d'endives du Nord s'est stabilisée à un bon niveau, les produits bretons commençant à apparaître sur les marchés en faible quantité. Les tonnages mis en marché ont progressé tout au long du mois mais la demande s'est montrée réservée, le beau temps étant peu propice à la consommation de l'endive. Pour faciliter l'écoulement du produit, des opérations promotionnelles ont été mises en place par la grande distribution, avec un certain succès. Les cours, cependant, sont restés à un niveau modeste pour un début de campagne. En octobre, l'offre, modérée, s'est plutôt bien écoulee durant la première quinzaine, à des cours fermes. La demande a été dynamisée à la fois par l'arrivée du froid et par les opérations promotionnelles. Le marché a été plus difficile par la suite, surtout pour les produits du Nord. Novembre a commencé avec une flambée des cours de l'endive, occasionnée par une forte demande en Belgique et aux Pays-Bas qui s'est répercutée en France. Le marché a ensuite trouvé son équilibre avant qu'il ne se dégrade suite à l'accélération du rythme des apports, conjugué à la frilosité de la demande. Sur l'ensemble du mois de novembre, l'indice des prix à la production a progressé de 33 % par rapport à celui de l'an dernier, tout en restant égal à l'indice moyen de novembre pour la période 1999-2003.

### Calendriers régionaux de chicon d'endive en 2004-05

Etabli au 01-Déc-2004

Unité : 1000 t

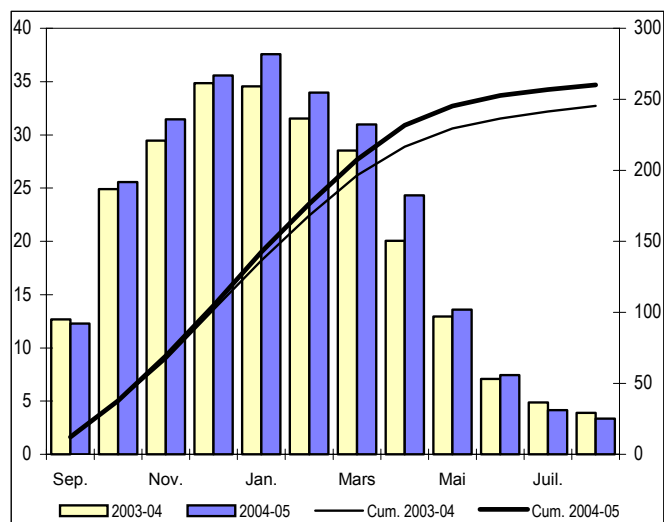


### Calendrier national de production de chicon d'endive

Production et cumul campagnes 2003-2004 et 2004-2005

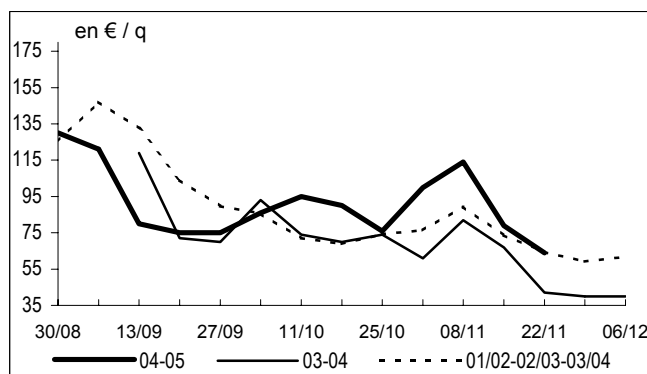
Etabli au 01-Déc-2004

Unité : 1000 t



### Prix moyen hebdomadaire de l'endive

(Source : SNM, Stade exp. Nord, Cat.I, conditionné par 5 kg)



L'enquête conjoncture "**endive**" porte sur 6 départements répartis sur 3 régions de conjoncture :

- **NORD** : Aisne, Pas-de-Calais, Nord et Somme représentent 85,8 % de la production nationale ;
- **OUEST** : le Finistère représente 5,8 % de la production nationale ;
- **EST** : la Marne représente 1,5 % de la production nationale.

L'ensemble de ces départements représente en 2003 93,0 % de la production française d'endives.

### Conjoncture endive - champ d'enquête en 2004-2005

