

Données de structure* (année 2010)

	Guadeloupe	Martinique	Guyane	La Réunion
	<i>(ensemble des exploitations)</i>			
Nombre d'exploitations	7 852	3 307	5 983	7 623
Superficie totale des exploitations (ha)	31 768	24 975	25 133	42 813
Superficie moyenne (ha)	4,0	7,6	4,2	5,6
Nombre d'actifs permanents (personnes)	13 053	8 842	8 645	15 973
Volume de travail y compris saisonniers (en UTA)	7 834	7 772	6 883	11 749
	<i>(moyennes et grandes exploitations)</i>			
Nombre d'exploitations	1 461	1 209	962	3 778
Superficie : part du total (%)	48,5	71,8	54,8	71,0
Superficie moyenne (ha)	10,6	14,8	14,3	8,1
Nombre d'actifs permanents (personnes)	4 047	5 779	1 847	9 241
Volume de travail y compris saisonniers : part du total (%)	45,1	75,7	21,5	63,1

Source : Agreste - Recensement agricole 2010

Principales productions agricoles* (année 2013)

	Guadeloupe	Martinique	Guyane	La Réunion
	<i>(tonne)</i>			
Canne à sucre	506 236	177 922	2 931	1 717 665
Riz	0	0	900	0
Banane	71 551	159 216	8 670	9 640
Ananas	2 448	548	12 540	15 779
Agrumes	2 563	968	3 560	8 387
Tubercules	3 657	2 031	36 060	1 146
Tomates, choux, salades, concombres et pastèques	13 685	6 104	13 490	32 927
	<i>(hectolitre)</i>			
Lait vache, livraisons à l'industrie	0	3 645	0	180 468
	<i>(tonne-équivalent-carcasse)</i>			
Bovins	2 118	1 065	413	1 649
Porcins	1 886	1 207	416	10 174
Ovins - Caprins	106	58	3	477
Volailles	1 035	1 839	48	15 454

Source : Agreste - Statistique agricole annuelle (2013 semi-définitive)

Chiffres-clés des entreprises agroalimentaires de l'ensemble des Dom* (année 2012)

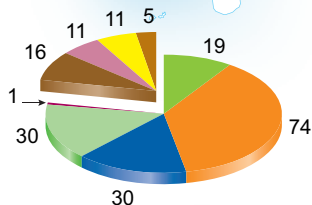
Secteur d'activité (Naf rév.2)	Unités légales	Effectif salariés		Chiffre d'affaires	Chiffre d'affaires à l'export
		en ETP ¹	au 31/12		
		<i>(nombre)</i>		<i>(million d'euros)</i>	
Indust. et com. de gros de prod. agroalim.	1 032	8 511	9 317	2 760	156
Industries alimentaires	741	7 454	8 135	2 029	150
dont fabrication prod. boulangerie	95	1 118	1 237	135	4
fabrication & conserv. viande	120	1 111	1 238	310	1
fabrication prod. laitiers	75	997	1 060	237	0
Fabrication de boissons	77	1 548	1 632	494	50

1. En équivalent-temps-plein. Sources : Insee - Esane 2012, traitements SSP (données provisoires)

La production agricole en 2013* (hors subventions)

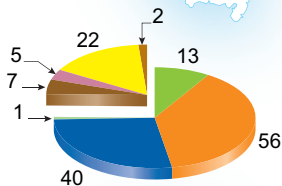
Guadeloupe

196 millions d'euros



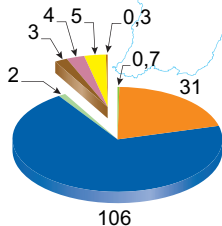
Martinique

143 millions d'euros



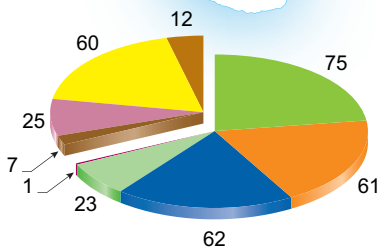
Guyane

154 millions d'euros



La Réunion

325 millions d'euros



- Cultures industrielles (y c. canne)
- Fruits
- Légumes frais, tubercules
- Fleurs et plantes
- Autres produits végétaux (dont céréales y c. riz)
- Bovins
- Porcins
- Produits avicoles
- Autres produits animaux

Mayotte

données
non disponibles