



Télécharger les données au format tableur

La production de vin en 2014

Campagne (1 ^{er} août - 31 juillet)	2000-2001	2010-2011	2013-2014	2014-2015
	(million d'hectolitres)			
Production¹				
Tous vins	59,7	45,3	42,4	46,5
Vins AOP ² hors eaux-de-vie	26,7	22,0	19,4	22,8
Autres vins	33,0	23,4	23,0	23,6
<i>dont vins IGP³</i>	16,2	12,5	12,9	13,0
<i>vins sans IG</i>	8,9	3,1	2,3	2,2
<i>vins pour eaux-de-vie</i>	7,9	7,8	7,8	8,5
Consommation taxée				
Tous vins	32,1	29,9	28,6	...
Vins AOP ²	16,4	17,0	16,5	...
Autres vins	15,7	13,0	12,0	...

1. Y compris moûts et jus.

2. Vins AOP = vins bénéficiant d'une Appellation d'Origine Protégée.

3. Vins IGP = vins bénéficiant d'une Indication Géographique Protégée.

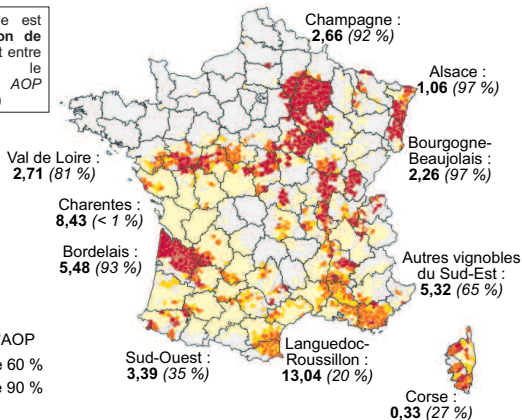
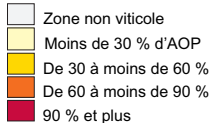
Sources : Agreste, Douanes (2014-2015 provisoire)

La production des terroirs

Production de vins en 2014 et part des vins en AOP

Pour chaque vignoble est indiquée la **production de vin en millions d'hl** et entre parenthèses figure le **pourcentage en vins AOP** (moyennes 2010-2014)

% d'AOP dans la superficie en vignes



Sources : Agreste - Recensement agricole 2010 (carte), statistique agricole annuelle (données)

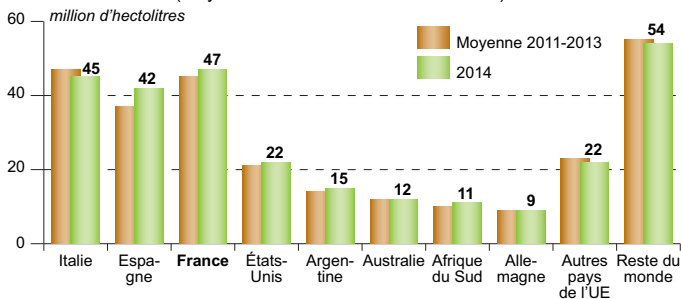


Télécharger les données au format tableur

Production mondiale de vin

Production annuelle mondiale : 279 millions d'hl en 2014

(Moyenne 2011-2013 : 272 millions d'hl)



Source : OIV, note conjoncturelle de avril 2015 (2014 prévisionnel)

Le commerce extérieur du vin

France y compris Dom
à partir de 1997

	1990	2000	2010	2013	2014
<i>(million d'euros)</i>					
En valeur					
Importations	323	470	534	650	620
Exportations	3 516	5 507	6 351	7 828	7 730
<i>dont champagne</i>	1 044	1 568	1 951	2 228	2 401
<i>(million d'hectolitres)</i>					
En quantités					
Importations	4,5	5,5	5,9	5,2	6,5
Exportations	12,3	15,1	13,5	14,6	14,4
<i>dont UE à 28</i>	...	11,3	9,0	9,1	9,0
<i>dont Allemagne</i>	2,8	3,1	2,5	2,6	2,6
<i>Royaume-Uni</i>	2,4	2,9	2,2	2,1	2,0
<i>Belgique</i>	1,4	1,8	1,6	1,4	1,4
<i>Chine</i>	...	0,0	0,8	1,2	1,3
<i>États-Unis</i>	0,7	1,1	0,9	1,2	1,2
<i>Japon</i>	0,3	0,5	0,6	0,7	0,6
<i>dont champagne</i>	0,7	0,8	1,0	1,0	1,0
<i>vins tranquilles AOP</i>	5,9	6,9	5,4	5,9	5,6
<i>vins tranquilles IGP</i>	4,3	3,9	3,9

Source : Douanes (2013 et 2014 provisoire)

AOP : appellation d'origine protégée.

IGP : indication géographique protégée.

OIV : organisation internationale de la vigne et du vin.