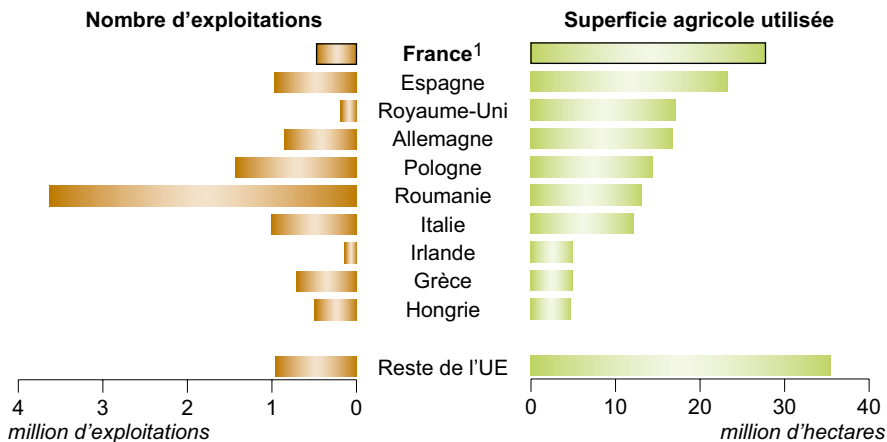




La France au premier rang par la superficie agricole

Exploitations et SAU dans l'Union européenne à 28

Année 2013



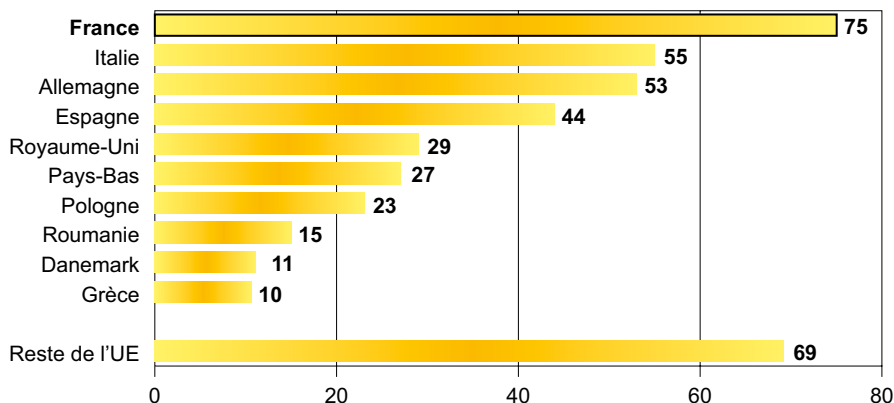
1. Y compris Dom mais pour la Guyane données 2010.

Source : Eurostat - Enquête structure 2013

La France au premier rang par la production agricole

Les principaux pays producteurs de l'UE en 2015

(productions végétale, animale et production de services agricoles en milliard d'euros)



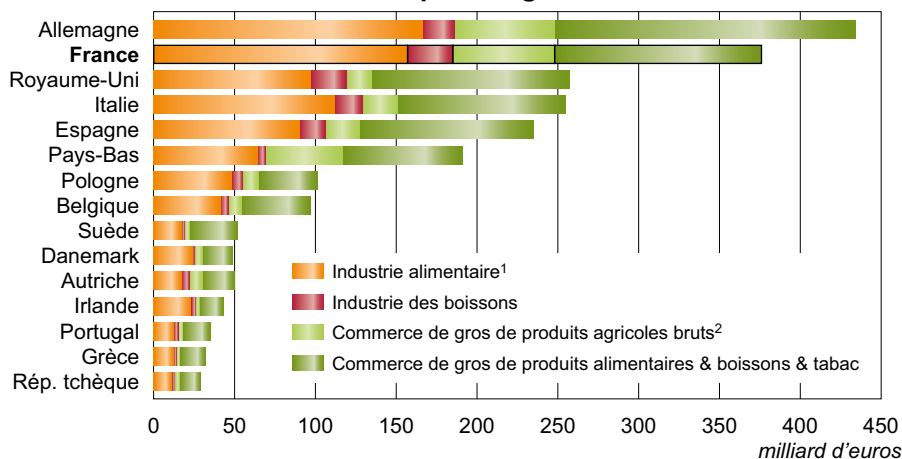
Source : Eurostat - Comptes de l'agriculture



Télécharger les données au format tableau

CA agroalimentaire : la France au deuxième rang des pays de l'UE

Chiffre d'affaires des entreprises agroalimentaires en 2014



Note : les 15 pays représentés contribuent à 95 % du chiffre d'affaires des entreprises agroalimentaires de l'UE à 28.

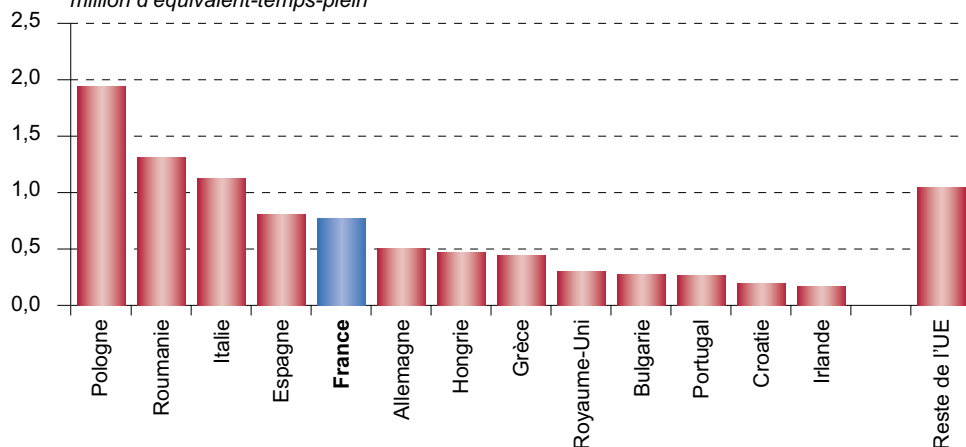
1. Y compris artisanat commercial. (2) Y compris animaux vivants.

Source : Eurostat

Main-d'œuvre agricole : la France au cinquième rang des pays de l'UE

Volume de travail dans l'UE en 2015

million d'équivalent-temps-plein



Source : Eurostat - Comptes de l'agriculture (2015 provisoire)