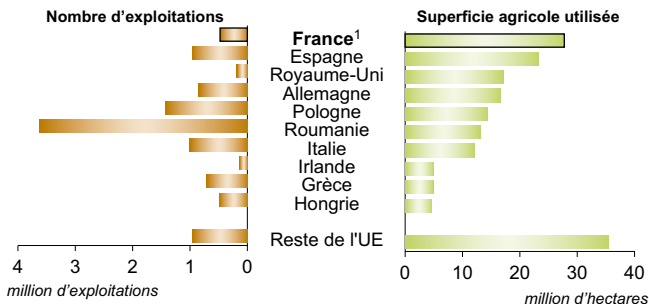




## Superficie agricole : la France au premier rang

### Exploitations et SAU dans l'Union européenne à 28

Année 2013



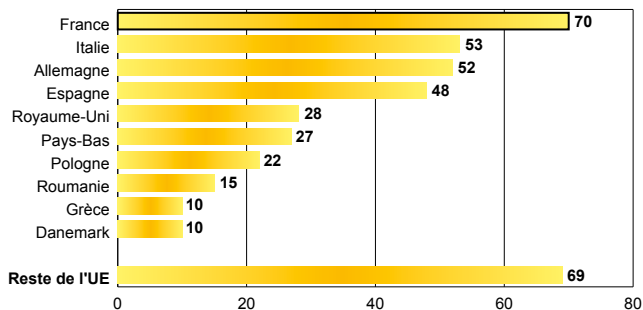
1. Y compris Dom (pour la Guyane données 2010).

Source : Eurostat - Enquête structure 2013

## Production agricole : la France au premier rang

### Les principaux pays producteurs de l'UE en 2016

(production de la branche agricole<sup>1</sup> en milliard d'euros)



1. Productions végétales, animales et de services agricoles.

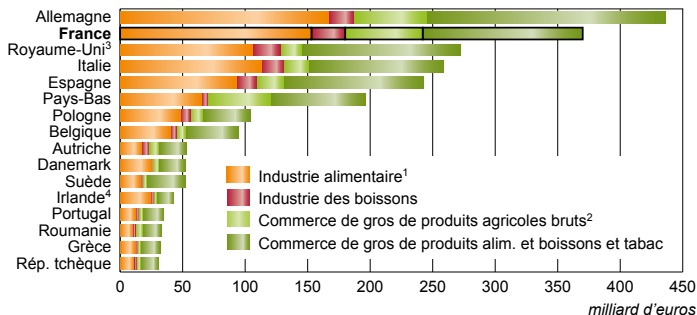
Source : Eurostat - Comptes de l'agriculture (2016 provisoire)



Télécharger les données au format tableur

## CA agroalimentaire : la France au deuxième rang

### Chiffre d'affaires des entreprises agroalimentaires en 2015



Note : les 16 pays représentés contribuent à 95 % du chiffre d'affaires des entreprises agroalimentaires de l'UE à 28.

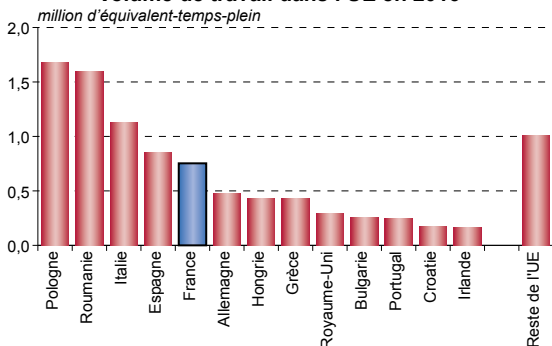
1. Y compris artisanat commercial. 2. Y compris animaux vivants.

3. Données 2012 pour l'industrie des boissons. 4. Données 2014 pour le commerce de gros.

Source : Eurostat

## Main-d'œuvre agricole : la France au cinquième rang

### Volume de travail dans l'UE en 2016



Source : Eurostat - Comptes de l'agriculture (2016 provisoire)