

Télécharger les données au format tableur

Données de structure

	Guadeloupe	Martinique	Guyane	La Réunion
	<i>(ensemble des exploitations)</i>			
Nombre d'exploitations (millier)				
2010	7,8	3,3	6,0	7,6
2013	7,0	3,0	...	7,7
Superficie agricole utilisée (millier d'ha)				
2010	31,8	25,0	25,3	42,8
2013	31,0	24,2	...	42,2
Superficie moyenne (ha)				
2010	4,0	7,6	4,2	5,6
2013	4,4	8,1	...	5,5
Nombre d'actifs permanents (personnes)				
2010	12 903	8 764	8 645	15 757
2013	11 681	7 575	...	14 987
Volume de travail y c. saisonniers (en ETP)				
2010	7 805	7 780	6 883	11 728
2013	6 855	6 537	...	11 522

Source : Agreste - Recensement agricole 2010 et Enquête structure 2013

Principales productions agricoles en 2016

	Guadeloupe	Martinique	Guyane	La Réunion	Mayotte
	<i>(tonne)</i>				
Canne à sucre	592 000	225 951	12 544	1 782 560	0
Riz	0	0	3 580	0	57
Banane (fruit)	75 270	200 928	8 700	5 148	575
Ananas	2 301	660	12 550	14 280	3 470
Agrumes	1 597	702	3 700	8 413	1 053
Tubercules	4 284	1 696	35 000	886	16 386
Tomates	5 061	1 145	4 800	16 412	929
Choux, salades, concombres et pastèques	9 642	4 792	13 475	14 462	1 674
	<i>(hectolitre)</i>				
Lait vache, livraisons à l'industrie	0	3 645	0	185 570	0
	<i>(tonne-équivalent-carcasse)</i>				
Bovins	1 763	986	686	1 652	489
Porcins	1 762	1 095	454	12 399	0
Ovins - Caprins	65	52	8	119	40
Volailles	1 090	1 867	87	14 280	159

Source : Agreste - Statistique agricole annuelle (2016 semi-définitive)

Entreprises agroalimentaires des Dom (hors Mayotte) en 2015

Secteur d'activité (Naf rév.2)	Effectif salariés		Chiffre d'affaires	Chiffre d'affaires à l'export	Valeur ajoutée
	en ETP ¹	au 31/12			
	<i>(nombre)</i>		<i>(million d'euros)</i>		
Industrie et commerce de gros de produits agroalimentaires	8 035	8 318	2 765	202	502
Industries agroalimentaires	7 076	7 366	2 045	191	449
dont fabrication prod. boulangerie	937	1 021	129	3	46
fabrication & conserv. viande	1 116	1 139	327	1	24
fabrication prod. laitiers	950	984	235	0	53
fabrication de boissons	1 508	1 556	511	71	177

1. En équivalent-temps-plein.

Sources : Insee - Esane, traitements SSP

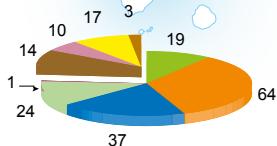
Départements d'outre-mer

Télécharger les données au format tableur

La production agricole en 2016 (hors subventions)

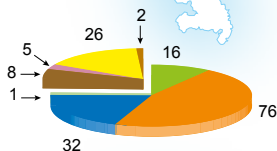
Guadeloupe

189 millions d'euros



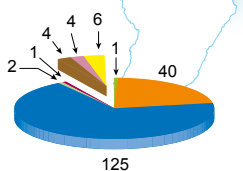
Martinique

165 millions d'euros



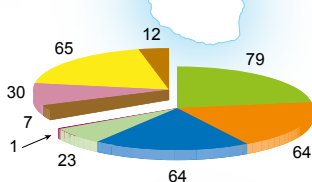
Guyane

184 millions d'euros



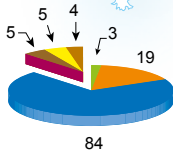
La Réunion

345 millions d'euros



Mayotte

120 millions d'euros



- Cultures industrielles (y compris canne)
- Fruits
- Légumes frais, tubercules
- Fleurs et plantes
- Autres produits végétaux (dont céréales y compris riz)
- Bovins
- Porcins
- Produits avicoles
- Autres produits animaux

Source : Agreste - Comptes régionaux de l'agriculture