

# Agreste Réunion

Numéro 50 -  
Octobre 2009  
Prix : 1,50 euro

## DONNEES AGRICOLES ET RURALES - SEPTEMBRE 2009

### Bilan de trois années d'observation des prix d'achat des intrants agricoles

Le suivi des prix d'achat des intrants agricoles intéresse autant les économistes que les agriculteurs et leurs partenaires. Pour répondre à ce besoin, l'INSEE et le Ministère de l'Alimentation, de l'Agriculture et de la Pêche élaborent et publient depuis 1997 au niveau national l'Indice des prix d'achat des moyens de production agricole (Ippampa).

Cet indicateur remplace l'Indice des prix d'achat des produits industriels nécessaires aux exploitations agricoles. L'IPAMPA couvre un champ plus large, intégrant en particulier les services.

#### L'Indice des prix d'achat des moyens de production agricole à La Réunion

L'indice national ne peut s'appliquer localement compte tenu des niveaux de prix différents de la métropole. Afin d'améliorer les connaissances des fluctuations des prix des intrants agricoles, une version locale de l'Ipampa a été réalisée par la DAF sur la base d'une interrogation directe des principaux acteurs concernés.

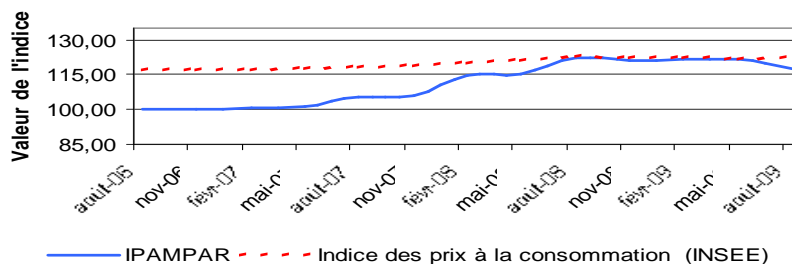
#### 11 postes suivis chaque trimestre pour 200 relevés

L'indice existe depuis le mois d'août 2006 où il a été basé à 100. Un relevé est effectué tous les trimestres par la DAF. La première variation de l'indice a été relevée lors du mois de novembre 2006. Au total, 11 postes sont suivis regroupant près de 200 produits différents. L'indice est calculé selon une double pondération.

Compte tenu du respect du secret statistique, il n'est pas possible de diffuser le détail des 11 postes.

POSTES
Petits matériels et consommables
Agroéquipement
Travaux à façon
Irrigation
Produits pétroliers
Electricité et télécommunication
Produits vétérinaires et honoraires
Engrais
Produits phytosanitaires
Aliments pour animaux
Semences

#### Variation comparée de l'indice des prix à la consommation et de l'IPAMPA



#### Importantes fluctuations des prix

Au cours de ces trois années, l'Ipampa, qui était basé à 100 en août 2006, a atteint son maximum en août 2008 (122.08) pour redescendre aujourd'hui à 117.65 (valeur provisoire pour août 2009). Lors de cette période, on a pu observer trois augmentations successives.

La première, en août 2007, a été provoquée par la hausse des prix des engrais et des produits pétroliers. Celle-ci fut modérée (l'indice passe de 101.04 à 105.52), mais elle préfigurerait d'autres hausses plus importantes.

La seconde, début 2008, fait passer l'indice de 105.84 à 114.77 ; elle est liée à la très forte augmentation des aliments pour animaux (+ 39 %) mais aussi aux hausses (moindres toutefois) de l'ensemble des autres postes (engrais, produits pétroliers, matériels, produits phytosanitaires ...).

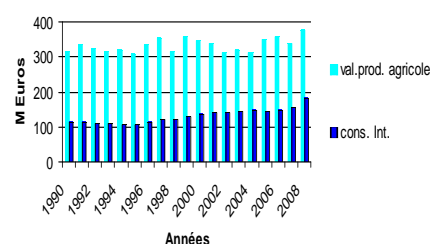
Enfin, la troisième hausse a eu lieu lors de la constitution de l'indice d'août 2008, date à laquelle l'Ipampa a atteint son maximum passant de 115.46 à 122.08.

A cette période, l'augmentation de l'indice a été provoquée essentiellement par la hausse du prix des engrais (+ 20%) ; d'autres postes augmentaient aussi moins significativement : agro-équipement, produits pétroliers, produits phytosanitaires et semences. L'année 2008 a donc été une année particulièrement défavorable avec un Ipampa augmentant de 15 % entre novembre 2007 et novembre 2008.

#### Les consommations intermédiaires représentent près de la moitié de la valeur de la production agricole en 2008

Pour cette année 2008, les consommations intermédiaires ont ainsi représenté plus de 180 millions d'euros, soit 48 % de la valeur totale de la production agricole alors qu'elles représentaient 42 % de celle-ci en 2006, 39 % en 2000 et 36 % en 1990.

#### Evolution de la valeur de la production agricole et des consommations intermédiaires



Il convient de souligner que l'indice général des prix à la consommation a suivi une évolution similaire avec pour lui aussi un pic en août 2008 (122.7 contre 118.4 en août 2007).

#### Baisse de l'indice en 2009

En 2009, la situation évolue avec la baisse des prix des aliments pour animaux, des engrais, et des produits pétroliers. L'Ipampa se replie à 117.65 mais d'autres postes sont stables ou augmentent légèrement : agro-équipement, travaux à façon (location d'engin), produits vétérinaires, produits phytosanitaires et semences notamment.

## Les prix de la viande bovine et porcine en 2008 et 2009

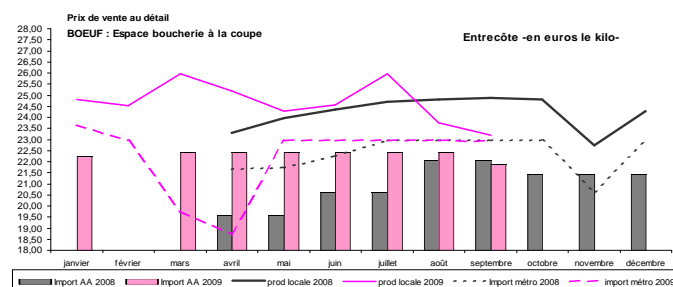
En parallèle aux relevés des cours des fruits et des légumes, le service des nouvelles des marchés de la DAF effectuée également depuis avril 2008 un suivi des prix des découpes de viandes bovines et porcines au stade détail uniquement. Des relevés sont ainsi effectués par les enquêteurs du service le premier mardi de chaque mois auprès de huit grandes surfaces réparties au nord et au sud de l'île.

### Viande bovine : productions locales et importations

L'île produit environ 30 % de la viande bovine consommée. L'approvisionnement extérieur existe et permet de satisfaire la totalité de la demande locale. La viande de bœuf importée provient essentiellement de métropole (près de 68 %) et d'Afrique Australe (17 % du Botswana et 8,5 % de Namibie). Nous avons constaté quelques récents arrivages d'Australie. La filière bovine est assez exposée aux contraintes bioclimatiques et aux handicaps liés à l'insularité. Les coûts de production et les coûts de découpe sont plus élevés d'où une différence de compétitivité face aux produits importés.

### Espace boucherie à la coupe (boeuf) : faibles variations

Le prix des découpes de bœuf pays et de celles issues de métropole est pratiquement stable depuis le début de nos relevés, seul l'effet promotion influe légèrement sur les variations des cours. Les découpes d'origine africaine accusent une légère hausse de prix en 2009 (sauf pour le gîte de noix en baisse de 18%). Il existe des différences entre le prix de vente du bœuf pays et celui du bœuf importé, légèrement inférieur en général.



### Espace boucherie à la coupe (Veau) : des produits pays moins chers

Le prix au détail de la découpe de veau est en hausse modérée en 2009. L'importation est faible et provient de la métropole. Le prix de vente de la viande de veau importée est légèrement plus élevé que celle qui est produite localement.

#### BREVES

> Le service de statistique réédite, pour la quatrième fois, l'enquête sur la gestion de l'eau et l'assainissement par les collectivités locales. Les objectifs sont de :

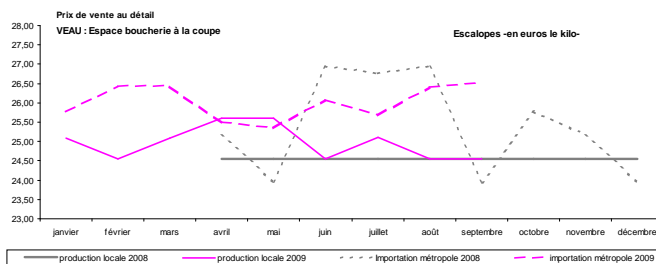
- connaître l'organisation et la gestion des communes pour l'ensemble des activités liées à l'eau ;
- progresser dans la connaissance de l'économie de l'eau, premier secteur économique lié à l'environnement ;
- rassembler des éléments sur le prix de l'eau et les éléments explicatifs de ses variations ;
- analyser l'existence et la qualité des installations ;
- estimer les quantités traitées, flux entrants et sortants ;
- évaluer les performances des équipements au regard des orientations politiques retenues.

L'enquête sera menée dans toutes les communes en octobre, novembre et décembre 2009.

> Aide à la production canne :

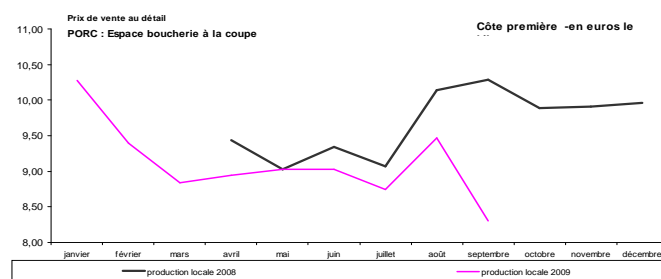
Le 1er acompte de la surface déclarée campagne 2009-2010 d'un montant total de 13,1 M d'euros a été versé dans la semaine 40 à 2 780 bénéficiaires et correspondant à 21 635 h.

> Après les résultats positifs des essais techniques à l'usine de Bois Rouge, la reprise des livraisons de canne dans les bassins Nord et Est a été annoncée le lundi 28 septembre 2009.



### Viande de porc : baisse globale du prix du porc pays

Le prix de la viande de porc pays est en baisse en 2009 par rapport à 2008. Cette baisse est liée aux efforts de la filière, sous l'impulsion de l'ARIBEV, afin de répercuter rapidement la diminution des coûts des matières premières sur les ventes. Plusieurs campagnes de promotion ont été réalisées en partenariat avec les distributeurs.



### Espace charcutier traiteur : peu de variation

Pour le jambon cuit en libre service et le jambon épaule, l'importation est très présente et provient essentiellement de métropole. Le cours du jambon pays fléchit cette année alors qu'en métropole son cours est en légère hausse et par extension celui de l'importation dans notre île. A contrario, le prix de l'épaule augmente sensiblement pour la production locale et baisse pour celle importée. Le prix des saucisses fabriquées à la Réunion est stable.

**Rayon libre service** : le tarif des chipolatas produites localement est en dégression, il est en hausse dans l'hexagone. Il n'y a pas d'importation pour ce produit.

**Espace boucherie à la coupe** : baisse générale du prix de toutes les découpes de porc dans notre île, ce fléchissement des cours va de 2% pour l'échine à presque 11 % pour la rouelle.

**Rayon congelé** : le seul produit importé observé dans nos relevés est le sachet de côtes de porc échine proposée en rayon congelé. On ne trouve pas de fabrication locale, ces découpes proviennent essentiellement de métropole. Le prix du sachet est en léger repli cette année.

**DIRECTION DE L'AGRICULTURE ET DE LA FORET**  
Service de l'Information Statistique, Economique et Géographique

Parc de la Providence 97489 SAINT-DENIS CEDEX  
Tél. : 02 62 30 88 11 Fax : 02 62 30 89 93

[www.daf974.agriculture.gouv.fr](http://www.daf974.agriculture.gouv.fr)  
[www.agreste.agriculture.gouv.fr](http://www.agreste.agriculture.gouv.fr)  
[www.snm.agriculture.gouv.fr](http://www.snm.agriculture.gouv.fr)

Directeur de la publication : Michel SINOIR

Rédacteur : Richard FEULLADE

Composition et impression : SISEG

Dépôt légal : à parution

ISSN : 1771 - 8074

