

Équipement des exploitations

Les surfaces équipées avec des systèmes d'irrigation, en progression jusqu'en 2005, commencent à baisser. En 2007, près d'un quart des exploitations professionnelles était équipé pour l'irrigation. Leur nombre a diminué de 6 % en deux ans. Les surfaces (SAU) irriguées ont diminué de 11 % depuis 2005. La culture du maïs grain a baissé de 2 % sur cette période.

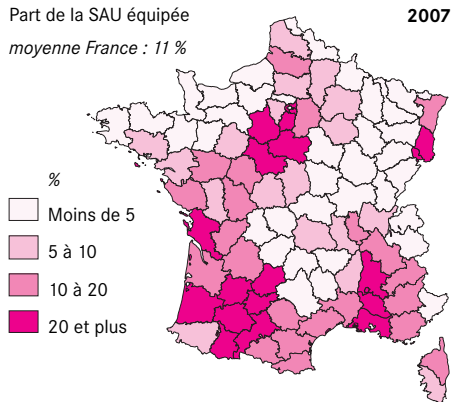
La quasi-totalité des exploitations étant mécanisée, les progrès se mesurent à l'augmentation de la puissance des machines, à la fréquence de leur renouvellement et à la complexité des tâches réalisées. Si le nombre des tracteurs a diminué, leur puissance a en revanche sensiblement augmenté. Quant aux immatriculations de tracteurs neufs qui avaient été assez importantes en 2008, elles diminuent de 10 % en 2009. À l'inverse des ramasseuses-presses à grosses balles, le nombre de moissonneuses-batteuses a chuté depuis 1988. Ces dernières ont fortement gagné en technicité et leur achat est un investissement lourd. Des exploitants se regroupent en Cuma pour utiliser le matériel en commun ou recourent à des entreprises de travaux agricoles.

En 2010, les constructions de bâtiments agricoles sont stables par rapport à 2009.

Irrigation(1)

	1988	2000	2005	2007
	<i>millier</i>			
Exploitations équipées	106	86	79	74
Exploitations irriguées	98	79	74	65
	<i>millier d'hectares</i>			
Surfaces équipées	1 712	2 509	2 543	2 508
Surfaces irriguées	1 095	1 496	1 593	1 414

Part de la SAU équipée
moyenne France : 11 %

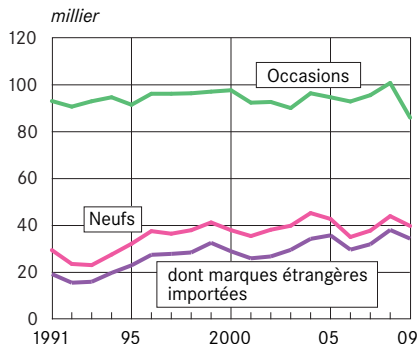


(1) Pour des données actualisées avec le recensement agricole de 2010, consulter le site agreste.
Champ : exploitations professionnelles.
Source : Agreste - Enquêtes structure 2005 et 2007, recensements agricoles 2000 (même échantillon) et 1988.

Télécharger les données au format tableau

Matériel agricole

Immatriculations de tracteurs



	1988	2000	2005	2009
	<i>millier</i>			
Immatriculations				
de tracteurs d'occasion	105	98	95	86
de tracteurs neufs	42	38	43	40
dont marques étrangères importées	...	29	36	34

	1988	2000	2005	2009
	<i>millier</i>			
Parc(1)				
Tracteurs	1 476	1 263	1 176	
moins de 80 ch	1 233	836	680	
80 ch et plus	243	427	497	
Moissonneuses-batteuses	128	90	80	
Ramasseuses-presses à grosses balles	71	126	128	

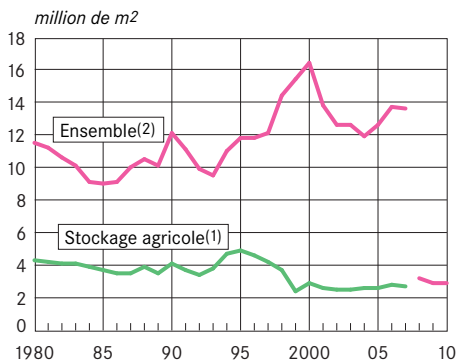
	1988	2000	2005	2009
	<i>millier</i>			
Nombre de Cuma	11,9	13,3	12,7	13,4

(1) En propriété et copropriété.

Sources : Agreste - Enquête structure 2005, recensements agricoles 2000 (même échantillon) et 1988; MEDDTL pour les immatriculations; FNCUMA.

Constructions agricoles

(surfaces autorisées par un permis de construire)



(1) Depuis octobre 2007, la notion de stockage agricole n'est plus appréhendée.

(2) Rupture de série en 2008.

Source : MEDDTL - SOeS selon Sit@del2.