

Télécharger les données au format tableur

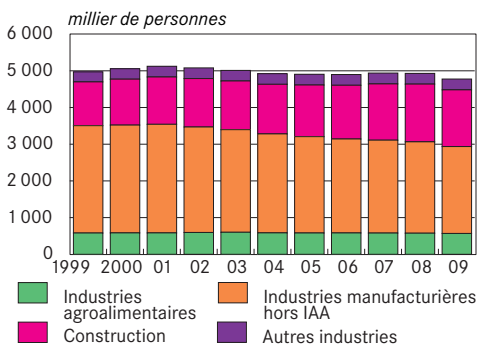
## L'emploi

Selon la comptabilité nationale, les fabrications de denrées alimentaires, de boissons et de produits à base de tabac réunissent, artisanat commercial inclu, près de 568 000 salariés en 2009. Après avoir fortement augmenté au début des années 2000, l'emploi de la branche agroalimentaire diminue ensuite. Sa baisse, de l'ordre de 1,3 % l'an entre 2003 et 2009, reste toutefois moindre que celle du reste de l'industrie manufacturière (-2,1% l'an).

De leur côté, les entreprises du secteur des industries agricoles et alimentaires comptent 571 400 salariés en 2009, et 412 000 environ une fois exclus les 160 000 salariés de l'artisanat commercial. Les industries alimentaires emploient près de 90 % des salariés totaux. Les effectifs de la fabrication de boissons (45 000) et celle du tabac (2 000) forment le complément. Environ 40 000 salariés travaillent dans des unités de moins de 20 salariés.

L'industrie des viandes rassemble les plus grands employeurs. Avec un cinquième des unités de production, la Bretagne et les Pays de la Loire rassemblent près du tiers de l'emploi salarié total, notamment par leur place prééminente dans la transformation de la viande, où elles regroupent près d'un emploi sur deux. Avec Rhône-Alpes, Nord-Pas-de-Calais, Île-de-France et Aquitaine, elles forment un ensemble de six régions regroupant la moitié des salariés totaux.

## Emploi intérieur total par branche



Champ : toutes les entreprises.  
Source : Insee - Comptabilité nationale.

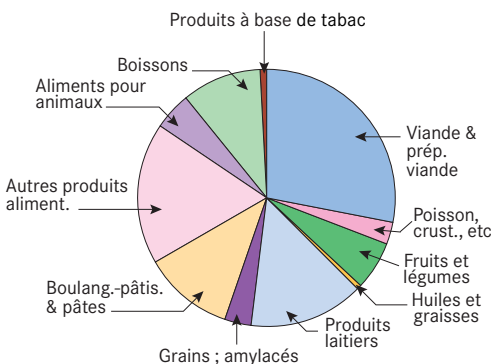
## Les 15 plus grandes entreprises\* selon l'effectif en 2009

Raison sociale	Salariés nombre
Socopa viandes	6 400
Groupe Bigard	3 800
Roquette Frères	3 400
Lu france LF SAS	3 000
Cooperl arc atlantique	3 000
Nestlé France	3 000
Charal	3 000
Fromageries Bel Production France	2 600
Danone produits frais France	2 500
Coca-cola entreprise	2 500
Entremont Alliance	2 300
Kermene	2 100
LDC Sable	2 100
Société vitrénne d'abattage	2 100
Arrive	1 900
Doux frais	1 800
Gad sas	1 800
Sa eaux minérales evian	1 800
Nestlé waters supply est	1 700

\* Entreprises françaises agroalimentaires sans consolidation au niveau des groupes.

Sources : Insee - Esane, Retraitement SSP (données provisoires).

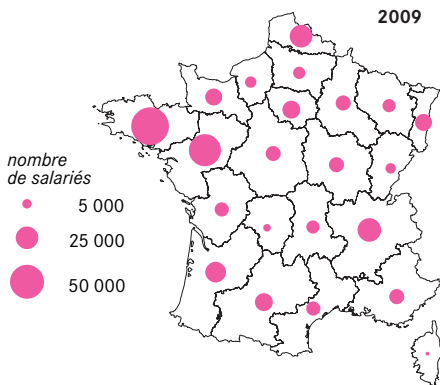
## Répartition des emplois salariés par secteur d'activité en 2009



Champ : entreprises de 20 salariés et plus, y compris Dom, artisanat commercial exclu.

Sources : Insee - Esane, Retraitement SSP (données provisoires).

## Effectifs salariés par région



Champ : ensemble des entreprises artisanat commercial exclu, classées par région de plus forte implantation.

Sources : Insee - Esane, Retraitement SSP (données provisoires).