



Agreste Champagne-Ardenne

Sommaire

| | |
|-----------------------------------|------|
| Grandes cultures | p. 1 |
| Cotations | p. 2 |
| Viticulture | p. 2 |
| Productions animales | |
| - Abattage | p. 3 |
| - Production laitière | p. 3 |
| Actualités | p. 4 |
| - Fin du « plan chablis » | |
| - Recensement agricole 2010 | |
| * la première partie est terminée | |
| * le SRISE cherche des enquêteurs | |
| Météorologie | p. 4 |

Conjoncture agricole Novembre-décembre 2009

Grandes cultures

Hausse des surfaces pour le blé, baisse pour le colza et pour l'orge d'hiver

Les surfaces semées en blé à l'automne 2009 progresseraient dans les quatre départements, de 3 % dans la Marne à 7 % dans l'Aube. Elles augmenteraient de 5 % pour l'ensemble de la région.

Les surfaces semées en escourgeon et orge d'hiver reculeraient de 8 % en Champagne-Ardenne. Elles resteraient stables en Haute-Marne. On observerait les plus fortes baisses dans l'Aube et dans la Marne, - 12 %. La sole de colza connaîtrait une régression de 4 %. Les surfaces baisseraient de façon plus marquée dans la Marne (- 6 %) et dans l'Aube (- 9 %), mais progresseraient de 2 % dans les Ardennes et en Haute-Marne. Le faible niveau des cours en 2009 a sans doute incité les exploitants à réduire les surfaces consacrées à cette culture, malgré un rendement moyen de 40 q/ha.

Les semis ont été réalisés dans de

bonnes conditions. Les cultures d'hiver sont bien implantées avec un développement végétatif correct.

Les surfaces en luzerne pour déshydratation se stabilisent en 2009

La régression de la sole de luzerne pour déshydratation constatée depuis plusieurs années s'interrompt en 2009. Les surfaces baissent dans les Ardennes de 8 %, mais progressent dans l'Aube et dans la Marne de 3 et 1 %. Elles restent stables au niveau de la région.

Le rendement régional moyen est inférieur de 6 quintaux à celui de l'année précédente. Les conditions climatiques particulièrement froides en mars ont entraîné un démarrage tardif de la végétation et le déficit de la production de printemps n'a pu être totalement compensé par la suite. Le département de la Marne regroupe environ les deux-tiers des surfaces régionales. Il assure à lui seul près de la moitié de la production française de luzerne déshydratée.

Achévé de rédiger le 7 janvier 2010



MINISTÈRE
DE L'ALIMENTATION,
DE L'AGRICULTURE
ET DE LA PÊCHE

Culture de la luzerne en Champagne-Ardenne

| | 2006 | 2007 | 2008 | 2008 |
|------------------|--------|--------|--------|--------|
| Surface (ha) | 67 320 | 61 840 | 56 630 | 56 400 |
| Rendement (q/ha) | 125 | 140 | 124 | 118 |

Source : SRISE/DRAAF Champagne-Ardenne

Cotations

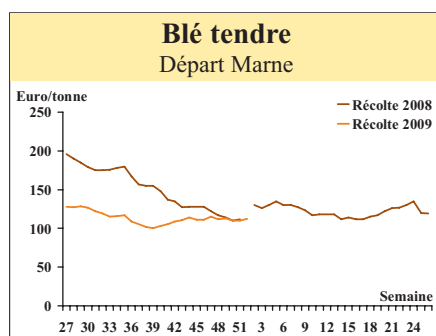
Les marchés déjà peu dynamiques en début de campagne, sont quasiment à l'arrêt en fin d'année. Les opérateurs se manifestent peu, et sont totalement absents pendant les fêtes.

Le marché du blé est éteint. Les achats de la meunerie et de la nutrition animale restent très modestes. Les cours évoluent peu. Ils se situent entre 110 et 115 €/t.

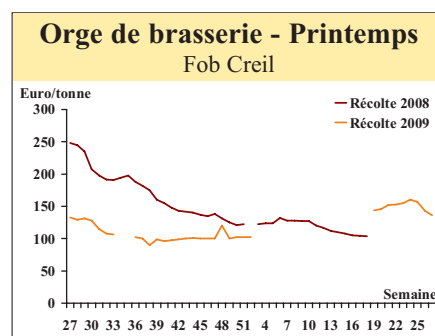
Les rares achats en orge de brasserie ne concernent que la récolte 2010-2011. Les cours restent quasiment au même niveau pendant les deux derniers mois de l'année. Ils stagnent à 100 €/t malgré un pic très ponctuel fin novembre.

En colza, la demande chinoise pourrait profiter au marché européen. La tonne de colza se négocie à 274 €/t début novembre. Après un fléchissement, le cours augmente jusqu'à atteindre 283 €/t début décembre. Il varie peu ensuite.

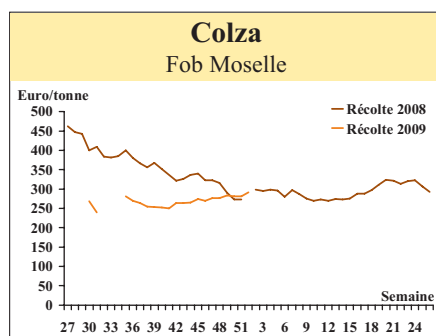
La demande en pommes de terre est très modeste sur le marché intérieur. Malgré une demande à l'exportation, les cours n'évoluent plus depuis octobre. Ils se maintiennent à 310 €/t jusqu'à l'interruption des cotations en décembre.



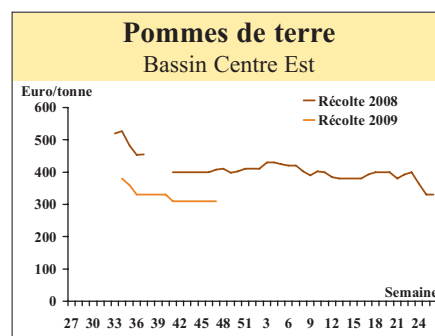
Source : Marché de Paris



Source : Marché de Paris



Source : Marché de Paris

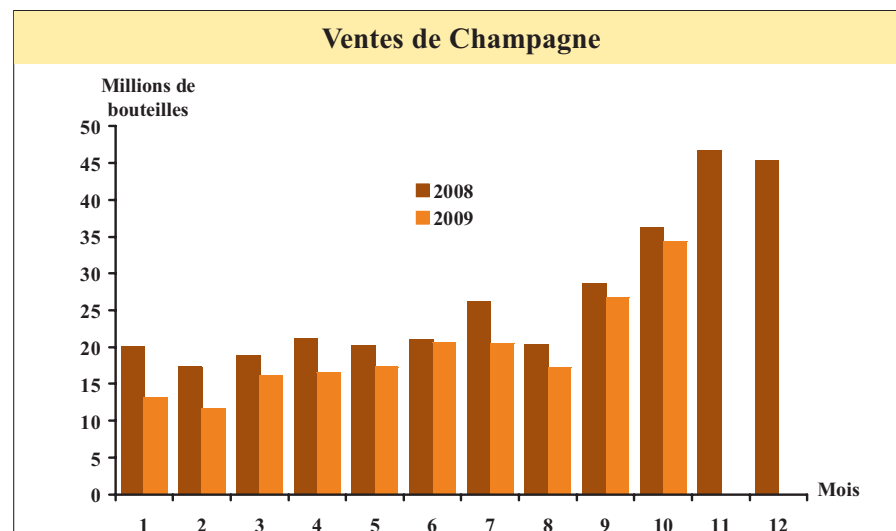


Source : Service des nouvelles des marchés

Viticulture

Malgré une pression exceptionnelle du mildiou au printemps 2009 (surtout en Vallée de Marne et dans l'Aisne) et une pression forte des tordeuses de la grappe en Côte des Blancs, l'absence de botrytis suite à l'ensoleillement d'août et de septembre a permis aux vignerons de récolter un produit d'une qualité sanitaire parfaite. Le rendement d'appellation a été fixé à 9 700 kg/ha et le plafond limite de classement à 14 000 kg. Le rendement 2009 moyen se situe en réalité à 13 700 kg/ha, dont 12 300 kg en appellation. La production dans l'ensemble de la zone viticole du champagne est donc de 2,6 millions d'hectolitres en appellation.

Dans les vignes, les ceps atteints par les maladies du bois (Esca, BDA ou Black Dead Arm) sont arrachés puis brûlés au



Source : CIVC

cours de l'hiver. La mortalité due à l'Esca et BDA est estimée à 0,2 % des pieds, comme les années précédentes. Sur septembre et octobre, les ventes de bouteilles de champagne continuent à être inférieures aux mêmes mois de 2008 : - 6 %. Sur 12 mois, la baisse se chiffre à -12 % comparativement à la même période de 2007-2008. Les récol-

tants maintiennent mieux leurs ventes : - 4 %. Les vigneron de la Côte des Bar (Aube), plus récemment installés que ceux des autres régions de la Champagne, n'ont pas vu leurs ventes baisser.

La candidature des Paysages du Champagne au patrimoine mondial de l'Unesco poursuit sa course d'obstacles.

Concernant la révision de la délimitation de l'aire géographique d'appellation, la liste officielle des communes sera annoncée par l'INAO au premier semestre 2010. Ensuite pourra commencer la révision parcellaire, tâche ardue qui se poursuivra jusqu'à 2015.

Productions animales

Abattages

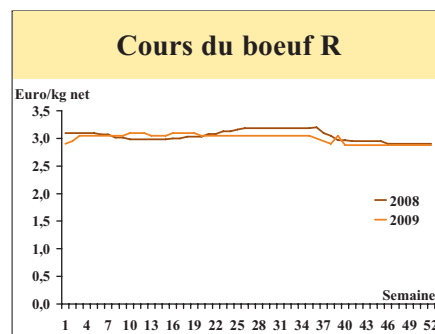
| En tonnes | Octobre 2009 | Novembre 2009 | Cumul janvier à novembre 2009 | 2008/2009 (%) |
|------------------------|--------------|---------------|-------------------------------|---------------|
| Gros bovins | 2 090 | 2 113 | 22 483 | - 27,1 |
| dont vaches | 876 | 890 | 9 398 | - 24,1 |
| génisses | 305 | 257 | 2 654 | + 27,5 |
| taurillons | 633 | 621 | 7 154 | - 35,9 |
| boeufs | 270 | 255 | 3 061 | - 38,1 |
| Veaux de boucherie | 60 | 65 | 712 | - 5,0 |
| Ovins | 41 | 92 | 572 | - 1,9 |
| dont agneaux | 40 | 86 | 537 | - 5,6 |
| Porcins | 446 | 524 | 6 023 | + 2,7 |
| dont porcs charcutiers | 445 | 522 | 5 987 | + 2,9 |

Source : SSP Enquête mensuelle abattage grands animaux

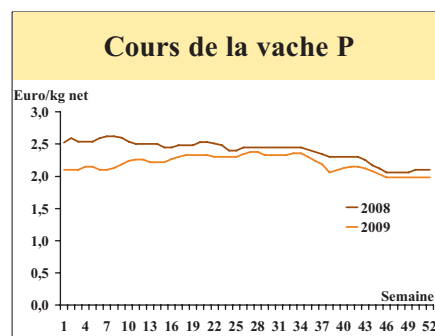
Les abattages de gros bovins sont stables par rapport aux mois d'août et septembre. Cette stabilité masque la décroissance saisonnière des abattages de bœufs et de taurillons (respectivement - 16 et - 11 %), compensée par la hausse des abattages de vaches (+ 8 %). Cette dernière est cependant moins forte que lors des années précédentes à la même époque. Les abattages d'ovins, essentiellement des agneaux, doublent en novembre par rapport aux mois précédents. Cette soudaine augmentation permet d'atténuer la baisse observée depuis le début de l'année. Les abattages de porc sont en retrait par rapport aux mois précédents et à la même période de 2008. En cumul annuel, ils restent cependant

légèrement supérieurs à 2008.

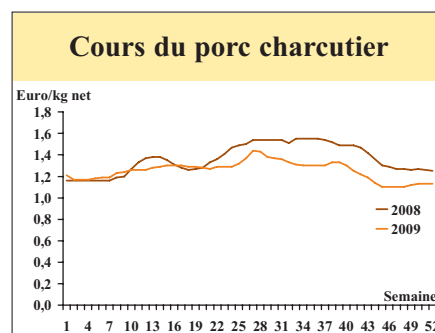
Le cours du bœuf R est remarquablement stable depuis début octobre. Il rejoint ainsi son niveau de fin 2008. En moyenne sur l'année, il s'établit à 3 €/kg net. Celui de la vache P, après une décroissance jusqu'à la mi-novembre, s'est stabilisé à 1,98 €, valeur la plus faible enregistrée au cours des dernières années. Le cours moyen annuel atteint 2,19 €/kg net contre 2,40 € en 2008. Le cours du porc se stabilise autour de 1,10 €/kg de carcasse en fin d'année, valeur encore plus faible que celles observées début 2007 et 2008. En moyenne annuelle, il s'établit à 1,25 €/kg contre 1,36 € en 2008.



Source : Marché de Rethel



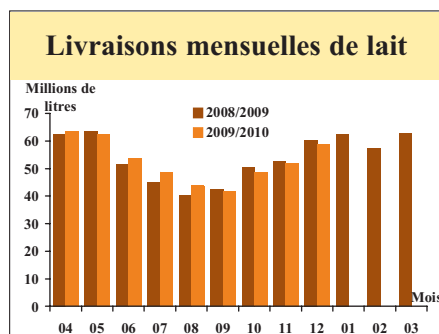
Source : Marché de Rethel



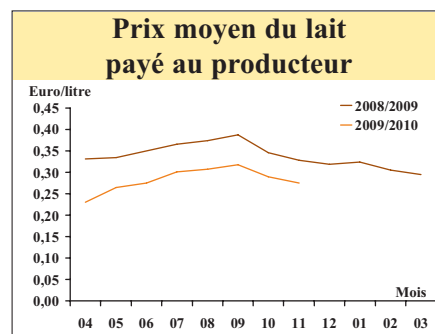
Source : SNM, marché Metz Nord-Est

Production laitière

Les livraisons de lait en octobre et novembre restent inférieures aux mêmes mois de 2008. La baisse est plus marquée en octobre (- 3,6 %) qu'en novembre (- 1 %). Elle l'est également dans les Ardennes (- 4 %) alors que les livraisons sont quasiment stables en Haute-Marne. Le prix du lait a repris sa baisse saisonnière depuis octobre. Il se situe en moyenne sur les 2 derniers mois 16 % en dessous du niveau de 2008.



Source : Agreste, Enquête annuelle laitière



Actualités

Fin du « plan chablis »

Il y a 10 ans, la France était touchée successivement par deux tempêtes exceptionnelles, qui abattaient dans les forêts 140 millions de m³ de bois. Le plan de soutien mis en œuvre par l'Etat dès l'année 2000 s'est terminé comme prévu fin 2009. En Champagne Ardenne, 4^{ème} région la plus touchée, 14 millions de m³ de bois avaient été abattus, soit l'équivalent de 9 années de récolte.

En plus du transport et du stockage de bois, l'Etat (avec le cofinancement de l'Union Européenne), ainsi que le Conseil Régional de Champagne Ardenne ont

engagé dans notre région respectivement 54,1 millions € et 8,7 millions € pour le nettoyage et la reconstitution de plus de 23 000 ha de forêt.

Recensement agricole 2010 :

► la première partie est terminée

Cette première phase a permis d'établir, à partir du croisement de divers fichiers administratifs et de commissions communales, une liste d'exploitations à enquêter pour le recensement de 2010. Elle s'est déroulée d'octobre à décembre 2009 avec 29 enquêteurs. Ceux-ci ont utilisé pour la première fois les technologies les plus

modernes : saisie portable, transmission par GPRS. Le SRISE tient à remercier les communes pour la qualité de leur accueil et la précision des données.

► le SRISE cherche des enquêteurs

La phase terrain du recensement, c'est-à-dire la collecte d'informations concernant toutes les exploitations agricoles et viticoles de Champagne-Ardenne, va débuter en octobre 2010 pour se terminer en février 2011. Le SRISE cherche dès à présent 150 personnes disponibles et motivées pour cette période. Pour cela, un site internet spécifique a été ouvert : ra2010.draaf-champagne-ardenne@agriculture.gouv.fr.

Météorologie

En novembre, les quatre stations enregistrent un excédent pluviométrique. Il est particulièrement important à Sedan avec des pluies deux fois plus élevées que la normale ; les autres stations enregistrent des précipitations supérieures de 15 % à 30 %. En décembre, les excédents sont moins importants, de 3 % à 30 %. En cumul depuis octobre 2009, la pluviométrie est nettement excédentaire à Sedan (+ 27 %) et à Reims (+ 18 %). À Troyes et à Chaumont, les précipitations sont inférieures à la normale, respectivement de 15 % et 6 %.

Les températures moyennes sont nettement supérieures aux normales en novembre. Ce gain avoisine + 3,5 °C, provenant à la fois des températures minimales et maximales. Ces températures plus élevées sont échelonnées sur l'ensemble du mois.

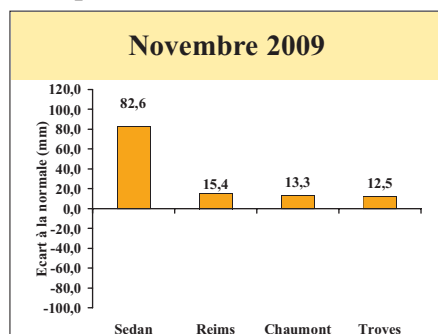
| Température (°C) | Sedan Douzy | Reims Courcy | Troyes Barbercy | Chaumont |
|----------------------|----------------|-----------------|--------------------|----------|
| Novembre 2009 | | | | |
| minimale | 6,0 | 6,8 | 6,1 | 5,6 |
| maximale | 11,3 | 12,4 | 13,0 | 11,7 |
| moyenne | 8,7 | 9,6 | 9,6 | 8,7 |
| normale | 5,2 | 6,1 | 6,1 | 5,4 |
| Décembre 2009 | | | | |
| minimale | - 0,5 | - 0,1 | - 0,2 | - 0,2 |
| maximale | 5,7 | 6,2 | 6,8 | 5,3 |
| moyenne | 2,6 | 3,1 | 3,3 | 2,6 |
| normale | 3,1 | 3,8 | 3,9 | 3,0 |

Source : Météo France 08, 10, 51 et 52

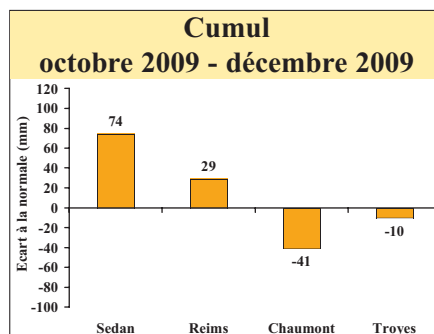
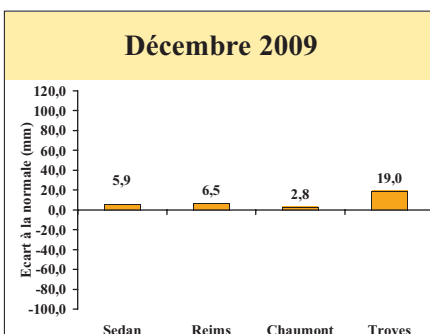
En décembre, les températures sont inférieures aux normales pour les quatre stations, avec un déficit de 0,4 °C à 0,7 °C. Depuis la mi-décembre, les températures, minimales et maximales, ont souvent été très basses pour la saison.

Le ciel de Reims a été peu lumineux en novembre avec un déficit de 34 heures de soleil, soit deux fois moins qu'un ensoleillement normal. En décembre, Reims a été un peu plus ensoleillé que le mois précédent, malgré un déficit de 8 heures.

Précipitations : Ecart à la normale



Source : Météo France 08, 10, 51 et 52



Agreste Champagne-Ardenne, n° 6 - Novembre-décembre 2009



Direction régionale de l'alimentation,
de l'agriculture et de la forêt - Service régional
de l'information statistique et économique
Complexe agricole Mont-Bernard - Rte de Suippes
51037 Châlons-en-Champagne cedex
Tél : 03 26 66 20 33 - Fax : 03 26 21 02 57
E-mail : srise.draaf-champagne-ardenne@agriculture.gouv.fr

Directeur de publication : J-P. Alloy
Rédacteur en chef : O. Colin-Schoellen
Rédaction : SRISE
Composition : M. Lallement
Dépôt légal : à parution
ISSN : 1249-5891

Prix : 2,50 euros