



CONJONCTURE

JUILLET - AOÛT 2009 - N° 4



- Situation au 31 août 2009

REMONTÉE DES PRIX DU LAIT EN MAI ET EN JUIN

Le 5 juin, un accord au niveau national avait été signé entre les producteurs et les transformateurs de lait, fixant le prix moyen de ce dernier à 280 pour 1 000 litres, pour l'ensemble de l'année 2009. Le 25 juin, les membres de l'interprofession du Grand Est se sont réunis afin d'en décliner l'application pour la grande région. Un accord a été négocié fixant un prix de base pour les différents mois de l'année 2009 (Prix moyen pour l'ensemble de l'année 2009 : 275 / 1000 litres). Conformément à cet accord, les prix moyens du lait payés aux éleveurs lorrains en mai et en juin, sont en nette progression par rapport à ceux du mois d'avril.

Ainsi, ce prix moyen, qui était descendu à 0,248 /l en avril, est remonté à 0,288 /l en mai et à 0,291 /l en juin. Mais le prix payé en juin 2009 est tout de même inférieur de 21,6 % à celui de juin 2008, qui s'élevait à 0,371 /l, et même de 4,9 % à celui de juin 2007 soit 0,306 /l (les prix de 2007 étant très proches de la moyenne de ceux des cinq précédentes années).

Le cumul des livraisons de lait effectuées par les exploitations lorraines au cours des mois d'avril à juillet 2009, c'est-à-dire les quatre premiers mois de la campagne laitière 2009-2010, est très voisin du cumul de celles effectuées au cours des mois d'avril à juillet 2008.

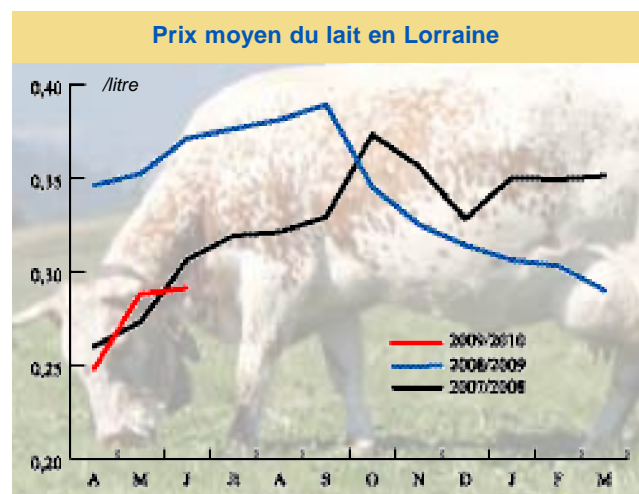
En juin 2009, le taux de matière grasse se situe à 39,69 g/l (39,24 en mai) et le taux de matière protéique atteint 32,17 g/l (32,41 en mai).

- Situation laitière -

Livraisons ⁽¹⁾ (en milliers d'hl)	Mai 2009	Juin 2009	Estimation Juil. 2009	Camp. laitière 2009-2010	
				Cumul avril à Juil. 2009	% 2009-2010/ 2008-2009
Lorraine	1 102,5	955,8	877,0	4 057,1	+0,3
- dt Moselle	246,5	213,8	195,0	910,9	- 0,4
- dt Vosges	324,9	276,6	254,0	1 176,8	- 0,2

Source : Situations mensuelles laitières

⁽¹⁾ Par application des règles du secret statistique, les données chiffrées des départements de Meuse et de Meurthe-et-Moselle ne sont pas publiées.



Source : Situations mensuelles laitières

- Cotations animales -

• COTATIONS DES GROS BOVINS - RÉGION EST

Unité : en /kg net

Stabilisation des cours des jeunes bovins

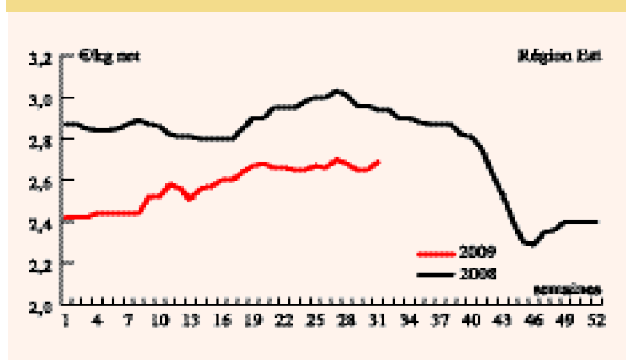
Les cours de la vache O région Est, étaient descendus à 2,29 /kg la deuxième semaine de novembre 2008. Ils ont ensuite lentement progressé pour atteindre 2,70 /kg la première semaine de juillet et terminer ce mois à 2,69 /kg. A la même période de l'année dernière, ces cours étaient nettement plus élevés, 2,94 /kg soit 9,3 % de plus.

Quant aux cours des jeunes bovins R, ils avaient atteint 3,39 /kg la quatrième semaine de janvier 2009, ils ont ensuite régulièrement régressé jusqu'à 3,01 /kg la deuxième semaine de mai et se sont stabilisés autour de 3 /kg jusqu'à la fin du mois de juillet. Ces cours sont très proches de ceux relevés fin juillet 2008, soit 3,05 /kg.

Cours des gros bovins région Est (en /kg net)	2007	2008	Moyennes mensuelles			
			Juin		Juillet	
			2009	% 09 / 08	2009	% 09 / 08
Vache O	2,69	2,78	2,66	- 10,7	2,67	- 10,4
Génisse R	3,25	3,27	3,16	- 4,8	3,17	- 6,8
Jeune bovin R	2,95	3,17	3,02	- 1,0	3,02	- 1,3
Boeuf R	3,11	3,19	3,21	+ 0,6	3,19	- 4,2

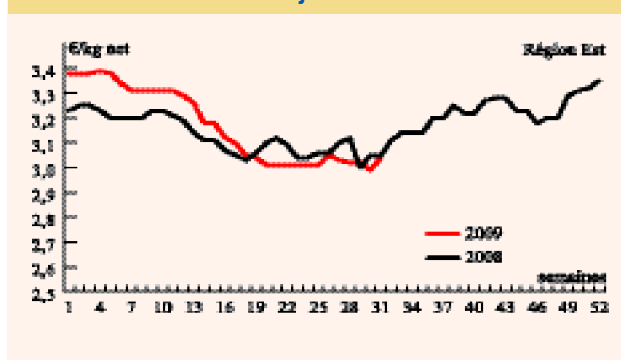
Source : DRAAF - FranceAgriMer

Cours de la vache O



Source : FranceAgriMer

Cours du jeune bovin R



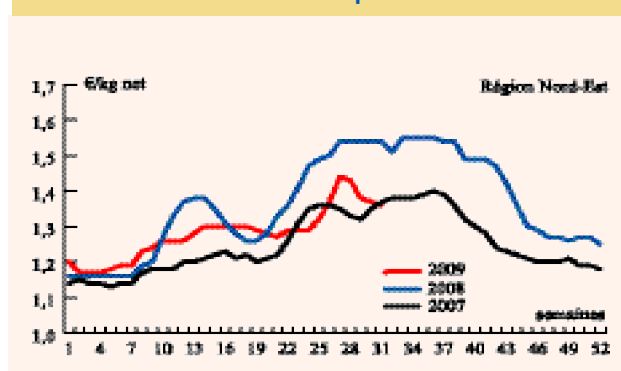
Source : FranceAgriMer

• COURS DU PORC - RÉGION NORD-EST

Les cours des porcs, région Nord-Est, qui étaient descendus à 1,17 /kg la deuxième semaine de janvier 2009, ont ensuite lentement progressé pour atteindre 1,44 /kg la première semaine de juillet pour redescendre à 1,36 /kg à la fin de ce mois.

A la même période de l'année 2008, ces cours étaient nettement plus élevés, 1,54 /kg, soit 13,2 % de plus, mais ils sont très proches du niveau relevé à la fin du mois de juillet 2007.

Cours du porc



Sources : SSP - SNM

- Abattages -

Nette progression des abattages de vaches de réforme

Sur les six premiers mois de l'année 2009, le tonnage total de vaches de réforme abattu en Lorraine a progressé de 10 % par rapport à celui réalisé au cours de la même période de l'année 2008. Rappelons qu'au cours du 1^{er} semestre de l'année 2008, certains éleveurs avaient retardé la réforme d'une partie de leurs vaches laitières pour augmenter leur production, afin de bénéficier des prix élevés du lait au cours de cette période. En fait, le volume de vaches de réforme abattu au cours du 1^{er} semestre 2009 est assez proche des volumes réalisés au cours des 1^{er} semestres des années 2006 et 2007.

Les abattages de taurillons réalisés au cours des mois de janvier à juin 2009 sont inférieurs de 22,3 % à ceux effectués au cours des six premiers mois de l'année 2008. Mais le volume de ces abattages est très proche de celui réalisé au cours du 1^{er} semestre de l'année 2006, c'est-à-dire avant le début de la crise de la fièvre catarrhale, qui, en restreignant la circulation des animaux, avait artificiellement augmenté les effectifs de taurillons engraisés en Lorraine.

Les abattages totaux de porcs réalisés de janvier à juin 2009, ont régressé de 15,9 % par rapport à ceux effectués au cours des six premiers mois de l'année 2008, au cours de la même période, ceux d'ovins ont diminué de 11,2 %.

Activité des abattoirs lorrains

Unité : en tonnes

Activité des abattoirs lorrains (en tonnes)	Mai 2009	Juin 2009	Cumul de Janv. à Juin	
			2009	% 09/08
Gros bovins	4 523	4 451	27 704	- 6,9
<i>dont . Vaches</i>	1 341	1 346	9 701	+ 9,9
<i>. Taurillons</i>	1 961	1 979	10 710	- 22,3
<i>. Génisses</i>	556	522	3 221	+ 5,3
<i>. Boeufs</i>	547	492	3 446	- 0,8
<i>. Taureaux</i>	119	112	625	+ 0,2
Veaux	109	103	670	+ 2,0
Porcins	670	763	3 767	- 15,9
Ovins	107	114	578	- 11,2

Source : Enquête mensuelle "Abattages grands animaux" - SSP

DIRECTION RÉGIONALE DE L'ALIMENTATION, DE L'AGRICULTURE ET DE LA FORÊT

Service Régional de l'Information Statistique et Économique de Lorraine

4, rue Wilson - 57046 METZ Cedex 1

Tél : 03.87.56.40.20 - Fax : 03.87.63.27.71

Courriel : srise.draaf-lorraine@agriculture.gouv.fr

Internet : draaf.lorraine.agriculture.gouv.fr



Directeur Régional : **Jean-Louis ROUX**

Directeur de la publication : **Noël SPITZ**

Rédacteur : **Maurice LEDOUX**

Composition : **SRISE - Unité PAO**

Dépôt légal : à parution - ISSN : 1155 - 4428 - Prix : 2,50

JUILLET - AOÛT 2009 - N° 4