



## CONJONCTURE

NOVEMBRE- DÉCEMBRE 2009 - N° 6



- Situation au 31 Décembre 2009

### - Situation laitière -

#### Recul des livraisons de lait depuis le mois de septembre

Les livraisons de lait effectuées par les exploitations lorraines au cours des cinq premiers mois de la campagne laitière 2009 - 2010 (avril à août 2009), étaient supérieures de 2 % à celles réalisées au cours des mêmes mois de la précédente campagne. Mais depuis, ces livraisons ont régressé, et celles effectuées au cours des mois de septembre, octobre et novembre 2009, sont toutes inférieures à celles relevées au cours des mêmes mois de l'année 2008. Aussi, sur les huit premiers mois de la campagne laitière 2009 - 2010 (avril à novembre 2009), le cumul des livraisons n'est plus supérieur que de 1 % à celui réalisé au cours de la même période de la campagne 2008 - 2009.

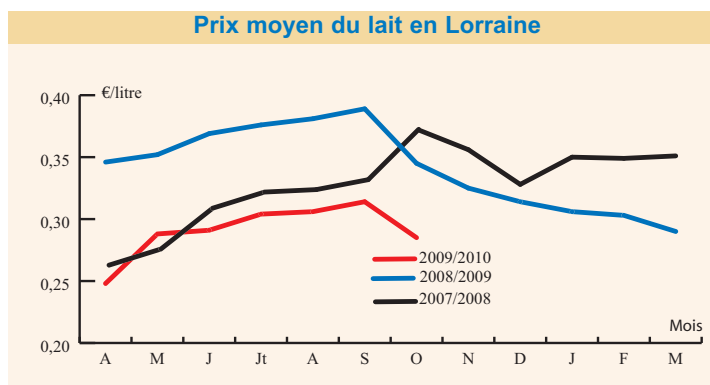
Le prix moyen du lait payé aux producteurs lorrains en octobre 2009 s'élève à 0,285 €/l. Il est inférieur de 17,4 % à celui payé en octobre 2008, qui s'élevait à 0,345 €/l.

En octobre, le taux de matière grasse se situe à 41,75 g/l (40,88 en septembre) et le taux de matière protéique atteint 33,37 g/l (32,94 en septembre).

Livraisons <sup>(1)</sup> (en milliers d'hl)	Septembre 2009	Octobre 2009	Estimation Novembre 2009	Camp. laitière 2009-2010	
				Cumul Avril à Nov. 2009	% 2009-2010/ 2008-2009
Lorraine	841,0	932,8	977,0	7 705,4	+ 1,0
- dont Moselle	179,6	202,0	214,0	1 696,5	- 0,5
- dont Vosges	257,8	273,3	283,0	2 266,6	+ 2,1

Source : Situations mensuelles laitières

<sup>(1)</sup> Par application des règles du secret statistique, les données chiffrées des départements de Meuse et de Meurthe-et-Moselle ne sont pas publiées.



Source : Situations mensuelles laitières

# - COTATIONS ANIMALES -

## . COTATIONS DES GROS BOVINS - RÉGION EST

### Baisse des cours des vaches de réforme

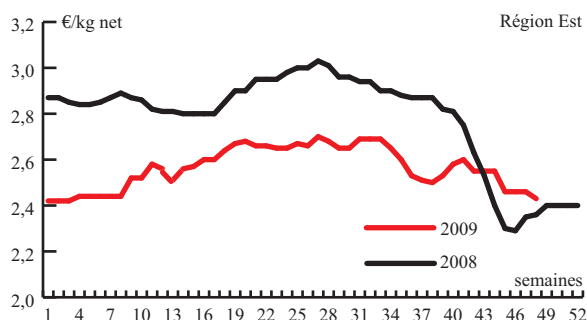
Les cours de la vache O région Est, qui étaient descendus à 2,50 €/kg à la mi-septembre, sont remontés à 2,60 €/kg début octobre. Ils ont ensuite lentement régressé pour terminer à 2,43 €/kg fin novembre. A la même période de l'année dernière, ces cours étaient légèrement moins élevés, 2,36 €/kg soit 2,9 % de moins.

Quant aux cours des jeunes bovins R, ils s'étaient stabilisés à 3,04 €/kg de la fin juillet jusqu'à la troisième semaine de septembre. Ils sont ensuite remontés à 3,18 €/kg la première semaine de novembre, et sont restés à ce niveau jusqu'à la fin de ce mois. Ces cours sont très proches de ceux relevés fin novembre 2008, soit 3,20 €/kg.

Cours des gros bovins région Est (en €/kg net)	2007	2008	Moyennes mensuelles			
			Octobre		Novembre	
			2009	% 09 / 08	2009	% 09 / 08
Vache O	2,69	2,78	2,56	- 0,8	2,45	+ 5,2
Génisse R	3,25	3,27	3,11	- 5,2	3,10	-2,8
Jeune bovin R	2,95	3,17	3,13	- 4,3	3,18	-0,6
Boeuf R	3,11	3,19	3,15	+ 1,6	3,17	+ 2,6

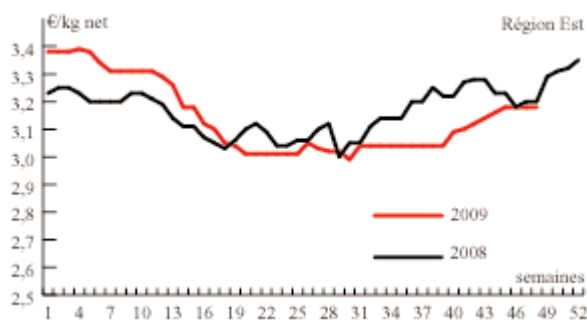
Source : DRAAF - FranceAgriMer

### Cours de la vache O



Source : DRAAF - FranceAgriMer

### Cours du jeune bovin R

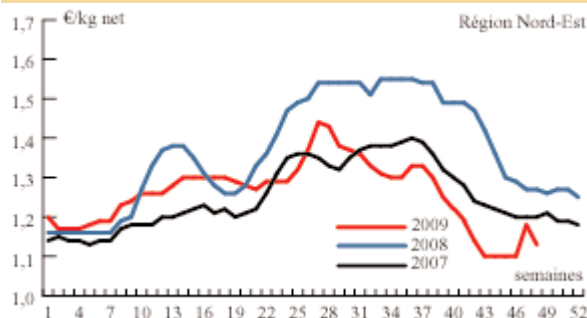


Source : DRAAF - FranceAgriMer

## . COURS DU PORC - RÉGION NORD-EST

Les cours des porcs, région Est, avaient atteint 1,44 €/kg la première semaine de juillet. Ils ont ensuite régressé pour se stabiliser à 1,10 €/kg de la mi-octobre à la mi-novembre, pour remonter à 1,13 €/kg fin novembre. A la même période de l'année 2008, ces cours étaient plus élevés, 1,27 €/kg soit 11 % de plus. Ils sont même inférieurs de 5,8 % à ceux relevés à la fin du mois de novembre 2007.

### Cours du porc



Source : DRAAF - FranceAgriMer

# - Abattages -

## Des abattages de vaches de réforme légèrement supérieurs à ceux de 2008 en deuxième partie d'année

Le tonnage total de vaches de réforme abattu en Lorraine, au cours des six premiers mois de l'année 2009, était supérieur de 10 % à celui réalisé au cours du premier semestre 2008. Depuis, ces abattages sont revenus à un niveau plus proche de celui de l'année dernière, mais le volume de vaches de réforme abattu au cours des mois de juillet à octobre 2009, reste encore supérieur de 3 % à celui relevé au cours de la même période de l'année précédente.

Quant aux abattages de taurillons réalisés au cours des mois de janvier à octobre 2009, ils sont inférieurs de 8,5 % à ceux effectués au cours des dix premiers mois de l'année 2008. Mais les volumes abattus en 2008 étaient liés à la crise de la fièvre catarrhale, qui en restreignant la circulation des animaux, avait augmenté les effectifs de taurillons engraisés et abattus en Lorraine.

Les abattages totaux de porcs réalisés de janvier à octobre 2009 ont régressé de 31 % par rapport à ceux effectués au cours des dix premiers mois de l'année 2008. Mais cette forte diminution est surtout due à l'arrêt de l'abattage de porcs dans l'un des abattoirs lorrains. Au cours de la même période, les abattages d'ovins ont diminué de 11,6 %.

### Activité des abattoirs lorrains

(en tonnes)	Septembre 2009	Octobre 2009	Cumul de Janv. à Octobre	
			2009	% 2009/2008
<b>Gros bovins</b>	<b>5 573</b>	<b>5 682</b>	<b>50 093</b>	<b>- 0,6</b>
<i>dont . Vaches</i>	1 612	1 946	15 863	+ 7,3
<i>. Taurillons</i>	2 658	2 318	21 959	- 8,5
<i>. Génisses</i>	493	546	5 109	+ 8,3
<i>. Boeufs</i>	705	747	6 086	+ 4,0
<i>. Taureaux</i>	104	124	1 076	+ 4,0
<b>Veaux</b>	<b>95</b>	<b>102</b>	<b>1 040</b>	<b>- 0,8</b>
<b>Porcins</b>	<b>506</b>	<b>492</b>	<b>5 001</b>	<b>- 31,0</b>
<b>Ovins</b>	<b>101</b>	<b>84</b>	<b>933</b>	<b>- 11,6</b>

Source : Enquête mensuelle "abattages grands animaux"-SSP

DIRECTION RÉGIONALE DE L'ALIMENTATION, DE L'AGRICULTURE ET DE LA FORÊT

**Service Régional de l'Information Statistique et Économique de Lorraine**

4, rue Wilson - 57046 METZ Cedex 1  
Tél : 03.87.56.40.20 - Fax : 03.87.63.27.71  
Courriel : [srise.draaf-lorraine@agriculture.gouv.fr](mailto:srise.draaf-lorraine@agriculture.gouv.fr)  
Internet : [draaf.lorraine.agriculture.gouv.fr](http://draaf.lorraine.agriculture.gouv.fr)



Directeur Régional : **Jean-Louis ROUX**

Directeur de la publication : **Noël SPITZ**

Rédacteur : **Maurice LEDOUX**

Composition : **SRISE - Unité PAO**

Dépôt légal : à parution - ISSN : 1155 - 4428 - Prix : 2,50 €

**NOVEMBRE - DECEMBRE 2009 - N° 6**