



FEVRIER 2010

LA RECOLTE DE BOIS ET L'ACTIVITE DES SCIERIES EN 2008

Unité : m³ bois ronds

	Meurthe-et-Moselle	Meuse	Moselle	Vosges	LORRAINE	2008/2007
--	--------------------	-------	---------	--------	----------	-----------

RÉCOLTE DE BOIS D'OEUVRE

FEUILLUS	Chêne	74 543	81 765	88 693	88 470	333 471	0,0 %
	Hêtre	42 741	65 077	116 448	111 324	335 590	- 0,8 %
Autres feuillus	13 398	37 840	23 449	50 858	125 545	+ 98,2 %	
Total feuillus	130 682	184 682	228 590	250 652	794 606	+ 8,1 %	

RÉSINEUX	Sapin épicéa	46 110	37 499	137 867	548 796	770 272	- 18,3 %
	Pin sylvestre	2 590	1 116	33 096	33 238	70 040	+ 7,3 %
Autres résineux	6 114	17 954	12 626	21 317	58 011	+ 86,1 %	
Total résineux	54 814	56 569	183 589	603 351	898 323	- 13,6 %	

Total Bois d'oeuvre	185 496	241 251	412 179	854 003	1 692 929	- 4,6 %
----------------------------	----------------	----------------	----------------	----------------	------------------	----------------

Source : Enquêtes Annuelles de Branche sur les exploitations Forestières et sur les Scieries en 2008

RÉCOLTE DE BOIS D'INDUSTRIE ET DE BOIS ENERGIE

Bois de trituration Feuillus	140 610	387 804	157 414	195 131	880 959	+ 7,8 %
Bois de trituration Résineux	17 497	66 422	76 483	120 340	280 742	+ 6,3 %
Total Bois de trituration	158 107	454 226	233 897	315 471	1 161 701	+ 7,40 %

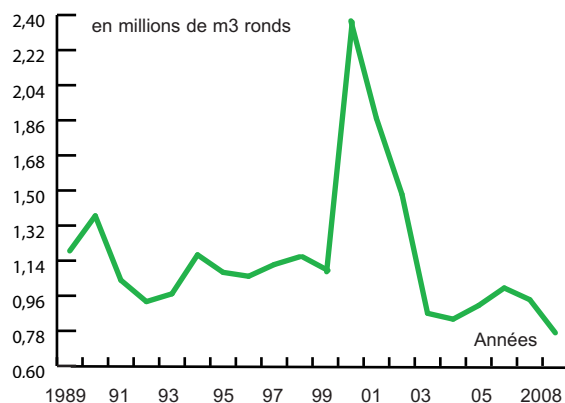
Autres Bois d'industrie	344	3 259	3 118	6 162	12 883	+ 44,1 %
--------------------------------	------------	--------------	--------------	--------------	---------------	-----------------

Bois énergie	40 945	135 000	63 234	110 122	349 301	+ 8,4 %
---------------------	---------------	----------------	---------------	----------------	----------------	----------------

TOTAL RECOLTE 2008	384 892	833 736	712 428	1 285 758	3 216 814	+ 0,9 %
---------------------------	----------------	----------------	----------------	------------------	------------------	----------------

Source : Enquêtes Annuelles de Branche sur les exploitations Forestières et sur les Scieries en 2008

Evolution de la récolte de sapin épicéa en Lorraine de 1989 à 2008



Source : Enquêtes Annuelles de Branche sur les exploitations Forestières et sur les Scieries en 2008

Le volume de bois récolté en 2008 est stable mais on constate une baisse importante du bois d'oeuvre de résineux compensée par du bois de trituration. Conséquence : la Lorraine perd du terrain en résineux mais reste la première région de France en feuillus.

Sapin - Epicéa

Rhône Alpes	10,2 %
Franche Comté	9,3 %
Auvergne	7,2 %
Lorraine	6,0 %
Limousin	3,6 %
Alsace	3,6 %

Feuillus

Lorraine	6,5 %
Franche Comté	5,5 %
Bourgogne	4,4 %
Picardie	4,4 %
Centre	3,9 %

.../...

LES SCIAGES PRODUITS EN LORRAINE ET COMMERCIALISÉS (1) EN 2008

Unité : m ³ sciages	Meurthe-et-Moselle	Meuse	Moselle	Vosges	LORRAINE	2008/2007
Chêne	8 616	18 998	13 483	10 597	51 694	- 39,2 %
Hêtre	22 763	16 761	24 114	60 166	123 804	- 2,9 %
Peuplier	1 218	672	7 400	1 175	10 465	- 17,2 %
Autres feuillus	58	4 520	1 950	1 788	8 316	- 4,5 %
Total sciages feuillus	32 655	40 951	46 947	73 726	194 279	- 16,9 %
Sapin épicéa	76 566	837	130 412	301 932	509 747	- 15,9 %
Pin sylvestre	154	290	29 767	12 298	42 509	- 2,3 %
Autres résineux	7 546	107	686	6 958	15 277	+ 88,9 %
Total sciages résineux	84 266	1 234	160 865	321 188	567 553	- 13,7%
Merrains	653	-	1 327	6 480	8 460	- 0,2 %
Bois sous rails	3 637	3 832	-	1 674	9 143	+ 14,3 %
TOTAL SCIAGES 2008	121 211	46 017	209 139	403 068	779 435	- 14,2 %

(1) Produits commercialisés et/ou transférés à des ateliers Source : Enquêtes Annuelles de Branche sur les exploitations Forestières et sur les Scieries en 2008

RÉPARTITION DES PRINCIPAUX SCIAGES PAR QUALITÉ

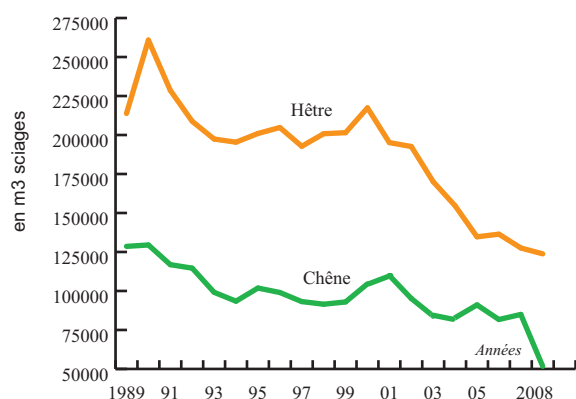
Chêne (51 694 m3s)	plots Q-BA, Q-B1	9,2 %	Hêtre (123 804 m3s)	plots F-BA, F-B1	9,9 %
	plots autres choix	7,8 %		plots F-B2, F-B3	8,2 %
	avivés Q-FA, Q-F1a, Q-F1b	21,3 %		avivés F-FA, F-F1	12,1 %
	avivés Q-F2, Q-F3	54,3 %		avivés F-F2	34,4 %
	pièces équarries	7,4 %		bois ébauchés	35,4 %
Sapin Epicéa (509 747 m3s)	choix 0 et 1	6,3 %	Pin sylvestre (42 529m3s)	choix OA, OB,1	24,3 %
	choix 2	59,5 %		choix 2, 3A	12,3 %
	choix 3 et 4	34,2 %		choix 3B	63,4 %

Source : Enquêtes Annuelles de Branche sur les exploitations Forestières et sur les Scieries en 2008

Des sciages de hêtre qui continuent de baisser lentement mais une chute brutale du chêne

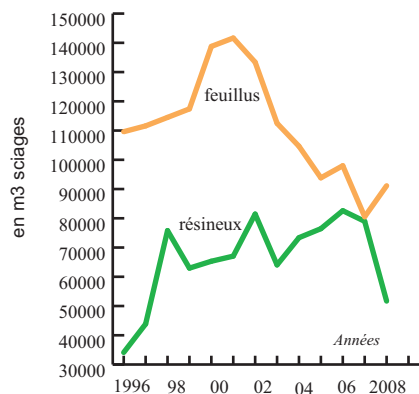
Des sciages de résineux qui s'exportent moins dans un marché tendu

Evolution de la commercialisation de sciages de chêne et de hêtre de 1989 à 2008 (hors merrains et bois sous rail)



Source : Enquêtes Annuelles de Branche sur les exploitations Forestières et sur les Scieries en 2008

Evolution de l'exportation de sciages lorrains en direct hors intermédiaires de 1996 à 2008 (hors merrains et bois sous rail)



Source : Enquêtes Annuelles de Branche sur les exploitations Forestières et sur les Scieries en 2008

Publication disponible sur le site internet www.draaf.lorraine.agriculture.gouv.fr

DIRECTION RÉGIONALE DE L'ALIMENTATION, DE L'AGRICULTURE ET DE LA FORÊT

Service Régional de l'Information Statistique et Économique de Lorraine

4, rue Wilson - 57046 METZ Cedex 1
Tél : 03.87.56.88 91 - Fax : 03.87.63.27.71
Courriel : srise.draaf-lorraine@agriculture.gouv.fr
Internet : draaf.lorraine.agriculture.gouv.fr



MINISTÈRE DE L'ALIMENTATION DE L'AGRICULTURE ET DE LA PÊCHE

Directeur Régional : **Jean-Louis ROUX**

Directeur de la publication : **Noël SPITZ**

Rédacteur : **Christophe SERVENTON**

Composition : **Christine PERINI**

Dépôt légal : à parution - ISSN : 1155 - 4428

Prix : 2,50 €

FEVRIER 2010