



### Productions végétales

Conjoncture au 1<sup>er</sup> février 2010 (estimations)

Surfaces (en hectare)	Estimations au 01/02/2010			Rappel 2009	Évol. 2010/09
	Bas-Rhin	Haut-Rhin	Alsace	Alsace	
Blé tendre	29 600	16 000	45 600	42 800	+7 %
Orge et esc. d'hiver	3 200	1 500	4 700	4 800	-2 %
Triticale	1 500	300	1 800	1 700	+6 %
Seigle	50	70	120	120	-
Avoine	450	100	550	550	-
<b>Total céréales d'hiver</b>	<b>34 800</b>	<b>17 970</b>	<b>52 770</b>	<b>49 970</b>	<b>+6 %</b>
Colza	2 100	1 050	3 150	3 150	- %
<b>Total cultures d'hiver</b>	<b>36 900</b>	<b>19 020</b>	<b>55 920</b>	<b>53 120</b>	<b>+5 %</b>

Source : SRISE – Enquête mensuelle de conjoncture 2010

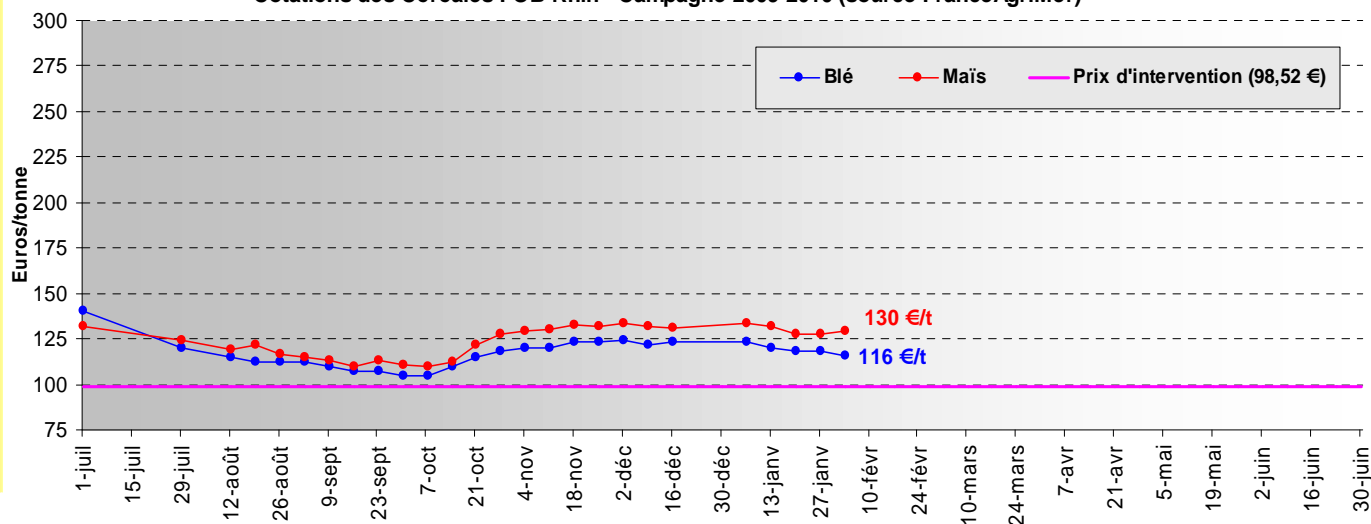
### Collecte de céréales et oléagineux

Collecte (en tonnes)	Cumul au 01/01/2010			Cumul au 01/01/2009	Évol. 2010/09
	Bas-Rhin	Haut-Rhin	Alsace	Alsace	
Maïs	663 850	362 420	1 026 270	955 280	+7 %
Blé	185 330	102 620	287 950	257 450	+12 %
Orge	5 610	4 560	10 170	6 600	+54 %
Triticale	1 780	2 170	3 950	1 050	+276 %
Sorgho	0	1 550	1 500	980	+58 %
Autres céréales	470	1 050	1 520	940	+62 %
<b>Total céréales</b>	<b>857 040</b>	<b>474 370</b>	<b>1 331 410</b>	<b>1 222 300</b>	<b>+9 %</b>
Colza	7 540	7 170	14 710	11 850	+24 %
Soja	380	3 820	4 200	2 400	+75 %
Autres	725	960	1 685	1 460	+15 %
<b>Total oléoprotéagineux</b>	<b>8 645</b>	<b>11 950</b>	<b>20 595</b>	<b>15 710</b>	<b>+31 %</b>

Source : FranceAgriMer

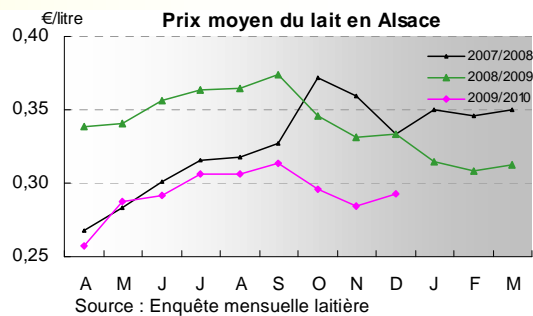
### Cotations végétales

Cotations des Céréales FOB Rhin - Campagne 2009-2010 (source FranceAgriMer)



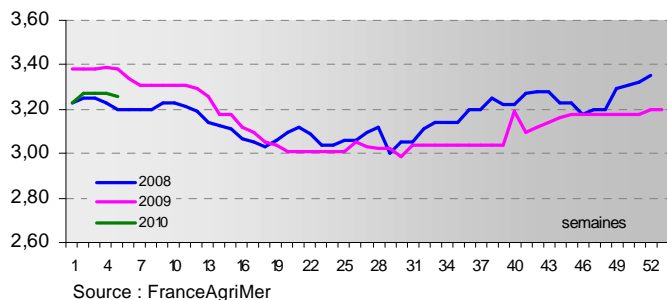
# Situation laitière

Livraisons (en milliers d'hl)	Données - campagne 2009-2010			Cumul campagne 2009/2010 (avril à janvier)	Évol. par rapport à la campagne 2008/2009
	Novembre	Décembre	Janvier (estimations)		
Bas-Rhin	134,3	146,9	151,9	1437,8	-2,0 %
Haut-Rhin	80,6	88,5	92,1	851,1	-0,6 %
<b>Alsace</b>	<b>214,9</b>	<b>235,4</b>	<b>244,0</b>	<b>2 288,9</b>	<b>-1,5 %</b>

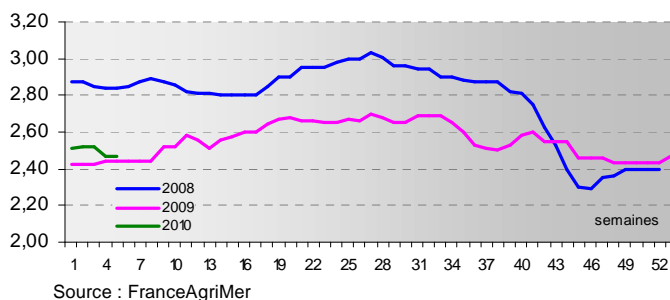


# Cotations animales et abattages

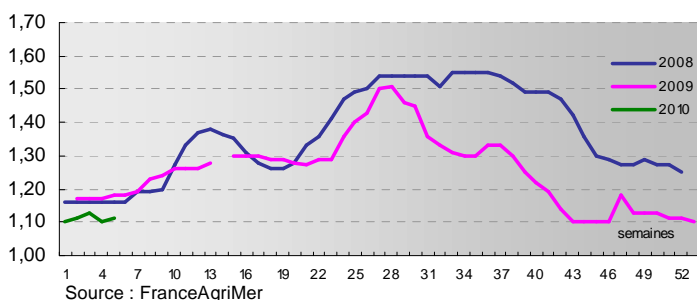
Cours du jeune bovin R (en €/kg net)



Cours de la vache O (en €/kg net)



Cours du porc (en €/kg net)



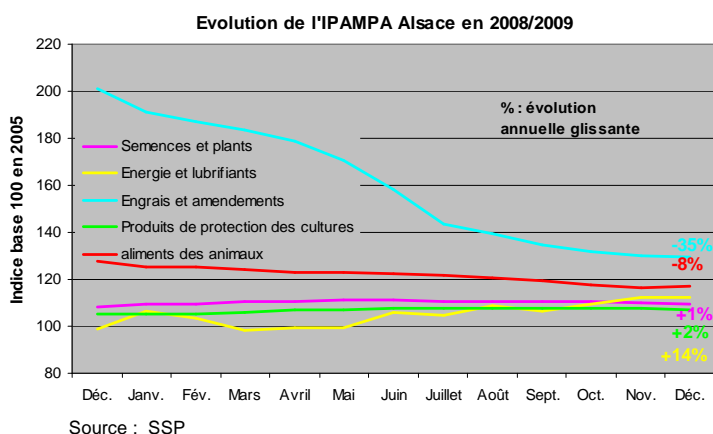
## Activités des abattoirs alsaciens

en tonnes	Décembre 2009	Évol. 2009/08
<b>Gros bovins</b>	<b>791</b>	<b>+3 %</b>
dont - Vaches	108	+39 %
- Taurillons	435	+10 %
- Génisses	208	-2 %
<b>Veaux</b>	<b>43</b>	<b>-12 %</b>
<b>Porcs charcutiers</b>	<b>903</b>	<b>-2 %</b>

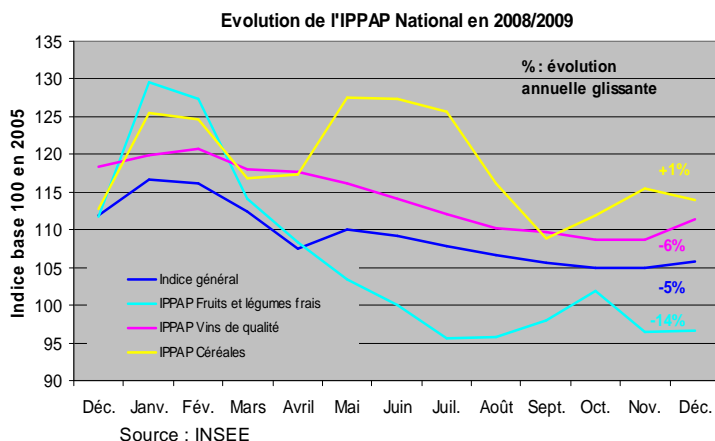
Source : Enquête mensuelle « Abattages grands animaux » - SSP

# Indices

Indice des prix d'achat des moyens de production agricole (IPAMPA)



Indice des prix des produits agricoles à la production (IPPAP)



DIRECTION RÉGIONALE DE L'ALIMENTATION, DE L'AGRICULTURE ET DE LA FORÊT  
**Service Régional de l'Information Statistique et Économique d'Alsace**

14, rue du Maréchal Juin – BP 61003 – 67070 STRASBOURG Cedex  
 Téléphone : 03 88 88 92 02 – Télécopie : 03 88 88 92 00  
 E-mail : [srise.draaf-alsace@agriculture.gouv.fr](mailto:srise.draaf-alsace@agriculture.gouv.fr)

Pour plus d'informations : site Internet Agreste [www.agreste.agriculture.gouv.fr](http://www.agreste.agriculture.gouv.fr)  
 site Internet DRAAF [www.draaf.alsace.agriculture.gouv.fr](http://www.draaf.alsace.agriculture.gouv.fr)

Directeur de la publication : **Jacques BENOIT**  
 Rédaction : **Samuel TRIVIERE – Clarisse FONTAINE**  
 Composition : **SRISE** – Impression : **SRISE**  
 Dépôt légal : à parution - ISSN : 1281-337- Prix : **2,50 €**

**Février 2010**

**N°28**