



Numéro 29 – Mars 2010

### Le chiffre clé

**+88%**

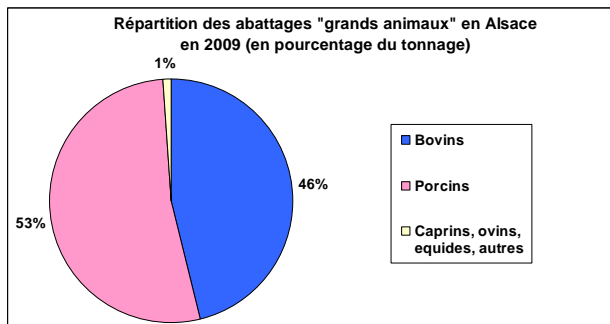
évolution de la collecte de soja en Alsace entre les campagnes 2009 et 2010

## Conjoncture

### Zoom du mois : les abattages "grands animaux"

#### Tonnage Alsace : les porcins majoritaires (53%)

L'Alsace n'est pas une région spécialisée dans l'élevage et les abattages s'en ressentent : seules les catégories taurillons et génisses dépassent le seuil de 1% des abattages français. Dans le détail, ce sont les abattages de porc qui représentent la majorité du tonnage (53%). Ils sont suivis par les abattages de bovins (46%). Les autres « grands animaux », ovins, caprins, équidés sont abattus à des niveaux marginaux. Ils représentent seulement 1% du tonnage.



source : enquête mensuelle « grands animaux » SSP

#### Des abattoirs de proximité

En Alsace, les outils d'abattages de grands animaux sont localisés sur trois communes : Holtzheim et Haguenau pour le Bas-Rhin, Cernay pour le Haut-Rhin. Ils sont tous « multi-espèces ». L'abattoir d'Holtzheim est celui qui réalise les plus gros volumes : plus de 95 % du tonnage en porc charcutiers et les trois-quarts des gros bovins. Les abattoirs de Haguenau et Cernay réalisent des volumes d'abattages beaucoup plus faibles que celui d'Holtzheim. Ils représentent les abattoirs dits de « proximité ». Cette proximité est appréciable pour le bien être des animaux, pour limiter les déplacements des éleveurs, particulièrement ceux pratiquant la vente directe, ou pour les abattages rituels et familiaux.

Part des abattages alsaciens sur les abattages en France en 2009 (en pourcentage du tonnage)	
type d'animaux	Alsace/France
Bovins	0,7%
<i>dont taurillons</i>	1,5%
<i>dont Génisses</i>	1,6%
Ovins	0,3%
Caprins	0,2%
Porcins	0,6%
<b>ABATTAGES TOTAUX</b>	<b>0,6%</b>

source : enquête mensuelle « grands animaux » SSP

## Productions végétales

### Collecte de céréales et oléo-protéagineux

Selon le prévisionnel de FranceAgriMer, il resterait des quantités importantes de maïs à collecter dans le Haut-Rhin, autour de 300.000 tonnes contre 100.000 tonnes dans le Bas-Rhin. Globalement, les dynamiques de collecte du maïs diffèrent d'un département à l'autre. Dans le Bas-Rhin, la production est assez rapidement vendue aux collecteurs alors que dans le Haut-Rhin, les quantités mises en dépôt chez les collecteurs ou stockées par les exploitants eux-mêmes sont plus importantes. Les Haut-Rhinois en privilégiant les capacités de stockage à la ferme et le stockage-séchage en cribs peuvent étaler, plus facilement que les Bas-Rhinois, les mises en marché.

Collecte (en tonnes)	Cumul au 01/02/10			au 01/02/09	Evolution
	Bas-Rhin	Haut-Rhin	Alsace	Alsace	
<b>Blé</b>	189 070	104 860	293 930	260 410	+13%
<b>Orge</b>	5 780	4 650	10 430	6 650	+57%
<b>Seigle</b>	40	580	620	480	+29%
<b>Avoine</b>	430	470	900	470	+91%
<b>Triticale</b>	1 780	2 170	3 950	1 050	+276%
<b>Maïs</b>	706 000	462 750	1 168 750	1 104 640	+6%
<b>Sorgho</b>	-	1 550	1 550	980	+58%
<b>Total céréales</b>	<b>903 100</b>	<b>577 030</b>	<b>1 480 130</b>	<b>1 374 680</b>	<b>+8%</b>
<b>Colza</b>	7 560	7 170	14 730	11 850	+24%
<b>Tournesol</b>	700	800	1 500	1 180	+27%
<b>Soja</b>	380	4 130	4 510	2 400	+88%
<b>Pois</b>	25	180	205	290	-29%
<b>Total oléoprotéagineux</b>	<b>8 665</b>	<b>12 280</b>	<b>20945</b>	<b>15 720</b>	<b>+33%</b>

Source : FranceAgriMer

## Conjoncture grandes cultures au 1<sup>er</sup> février 2010

Surfaces (en hectare)	Estimations au 01/02/2010			Rappel 2009	Évol. 2010/09
	Bas-Rhin	Haut-Rhin	Alsace	Alsace	
<b>Blé tendre</b>	29 600	16 000	45 600	42 800	<b>+7 %</b>
<b>Orge et esc. d'hiver</b>	3 200	1 500	4 700	4 800	<b>-2 %</b>
<b>Triticale</b>	1 500	300	1 800	1 700	<b>+6 %</b>
<b>Seigle</b>	50	70	120	120	-
<b>Avoine</b>	450	100	550	550	-
<b>Total céréales d'hiver</b>	<b>34 800</b>	<b>17 970</b>	<b>52 770</b>	<b>49 970</b>	<b>+6 %</b>
<b>Colza</b>	2 100	1 050	3 150	3 150	-
<b>Total cultures d'hiver</b>	<b>36 900</b>	<b>19 020</b>	<b>55 920</b>	<b>53 120</b>	<b>+5 %</b>

Sources : conjonctures grandes cultures 2009, 2010

### Un hiver rigoureux sans incidence sur les cultures d'hiver

La rigueur de l'hiver avec des températures très froides dès le mois de décembre et une prolongation en ce début mars n'a pas eu d'incidence sur les cultures d'hiver. Les blés, implantés assez tôt à l'automne dans de bonnes conditions ont très bien supporté le froid.

Les colzas ont aussi passé l'hiver sans trop de dégât même si la perte de feuilles est toujours spectaculaire. Le colza et les céréales d'hiver commençaient à repartir en végétation fin février, avec de nouvelles feuilles pour le colza, mais cette reprise est à nouveau stoppée avec l'actuelle vague de froid.

### Fertilisation azotée en attente

Une partie des exploitants a apporté les premiers engrais azotés de l'année en semaine 9 sur colza et blé. La plupart devrait fertiliser après l'actuelle vague de froid, si les sols restent portants.

### Céréales de printemps : plus tardif qu'en 2009

Le froid sévissant dans cette première quinzaine de mars retarde les semis de céréales de printemps. Même si la condition déterminante est le ressuyage des parcelles permettant une bonne portance pour les engins agricoles, les sols sont encore trop froids pour lancer les opérations de semis. Si les prévisions de redoux à partir du milieu de la semaine 11 se confirment et que les sols sont portants, les exploitants pourraient entamer leurs semis de céréales de printemps à la fin de ce mois.

### Betteraves : pas de semis à la « Saint-Joseph »

La date de la Saint-Joseph, le 19 mars, est un « marqueur » du début de la période idéale pour opérer les semis de betteraves en Alsace. Mais cette année le froid persistant jusqu'à la mi-mars, au moins, ne permet pas d'initier les semis de betteraves au 19.

## Mercuriales des vins d'Alsace à la propriété

Prix moyen en €/l	Campagne 2009/2010	Moyenne campagne transactions en vrac (provisoire)	
	Période du 1/12/2009 au 28/02/2010	du 01 /12/ 2008 au 28/02/2009	Évol. par rapport à la campagne 2008/2009
<b>Sylvaner</b>	1,47	1,45	+1%
<b>Pinot gris</b>	2,25	2,19	+3%
<b>Pinot blanc</b>	1,66	1,70	-2%
<b>Riesling</b>	1,80	1,83	-2%
<b>Gewurztraminer</b>	2,91	2,80	+4%

Source : Conseil Interprofessionnel des Vins d'Alsace

### -2% pour le riesling et le pinot blanc

Le début de campagne est plutôt morose avec un arrêt des progressions des prix pour deux cépages : les prix du riesling et du pinot blanc diminuent de 2% pour le premier trimestre de la campagne 2009-2010. Les prix des autres cépages suivis, sylvaner, pinot gris et gewurztraminer progressent en revanche, mais à des niveaux limités.

Les volumes enregistrent des belles progressions hormis le sylvaner (-7%) : de +14% pour le pinot blanc à +40% pour le gewurztraminer.

# Productions animales

## Situation laitière

### Stabilisation de la baisse de livraisons : -1,5%

A un mois de la fin de campagne, le pourcentage de diminution de livraison par rapport à la campagne précédente se stabilise à 1,5% sur l'Alsace avec une diminution plus accentuée dans le Bas-Rhin que dans le Haut-Rhin.

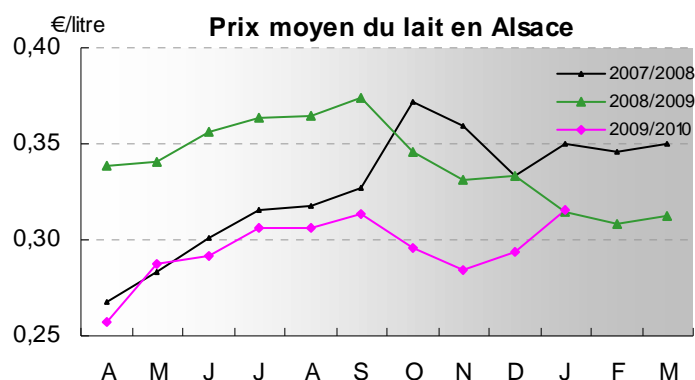
### Redressement du prix moyen en janvier

L'interprofession laitière avait rendu publics en décembre dernier des indices de tendance à la hausse pour le prix du lait au 1<sup>er</sup> trimestre 2010. Cette augmentation se vérifie en Alsace pour le mois de janvier. Le prix moyen est de 0,316 €/l en janvier pour 0,294 €/l en décembre.

Sinon, le secteur laitier reste sous le feu de l'actualité. Jusqu'à présent, la politique française pour la campagne 2009-2010 était celle du « double 0 » avec 0% d'augmentation du quota national et aucune allocation provisoire de quota. Le Conseil spécialisé filières laitières propose une inflexion de cette politique avec une tolérance de 1% sur les pénalités lors de dépassement des références laitières par les producteurs.

Livraisons (en milliers d'hl)	Campagne 2009/2010			Cumul campagne 2009/2010 (avril à février)	Évol. par rapport à la campagne 2008/2009
	Décembre 2009	Janvier 2010	Février 2010 (estimations)		
Bas-Rhin	146,9	152,3	139,7	1577,9	-2,0%
Haut-Rhin	88,5	91,3	84,2	934,6	-0,6%
Alsace	235,4	243,6	223,9	2512,5	-1,5%

Source : enquête mensuelle laitière



## Cotations animales

### Cotations des gros bovins - Région Est

en €/kg net	Moyennes mensuelles						Moyenne annuelle 2009	Évol. 09/08
	Déc. 2009	Évol. 09/08	Janv. 2010	Évol. 10/09	Fév. 2010	Évol. 10/09		
Bœuf R	3,16	+1%	3,18	-2%	3,11	-3%	3,18	-0%
Génisse R	3,10	-2%	3,16	-1%	3,15	+0%	3,14	-4%
Vache O	2,44	+2%	2,51	+3%	2,53	+3%	2,55	-8%
Jeune bovin R	3,19	-4%	3,26	-4%	3,19	-4%	3,15	-1%

Source : FranceAgriMer

### Vaches « O » : cours fermes dès le début de l'année

Les cours de la vache « O » sont au-dessus de ceux de l'année dernière sur les 9 premières semaines de l'année. Ces cours restent, en revanche bien en deçà des cours de 2008. En semaine 9, le cours est à 2,62 €/kg en 2010 pour 2,52 en 2009 et 2,87 en 2008.

Les cotations « grand Est » sont dans la lignée de la tendance nationale. La demande demeure soutenue pour les vaches de réforme (vaches « O » principalement) alors que l'offre reste modérée. Les cours face à cette situation de l'offre et de la demande restent donc bien orientés.

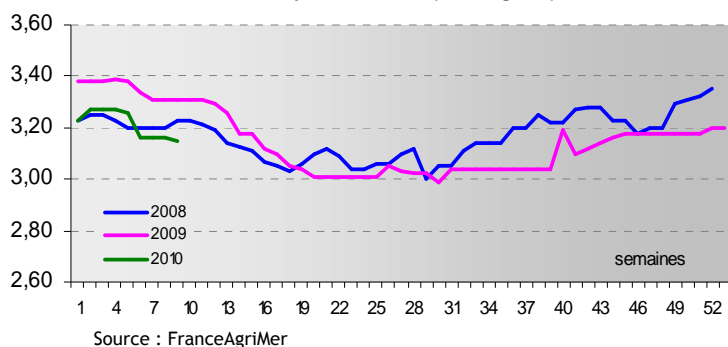
### Jeunes bovins « R » : -4% depuis 3 mois

Depuis le mois de mai 2009, les cours sont inférieurs à ceux de l'année précédente (évolution glissante). Cette tendance se poursuit en 2010 où la diminution de 4% se renouvelle en janvier et février.

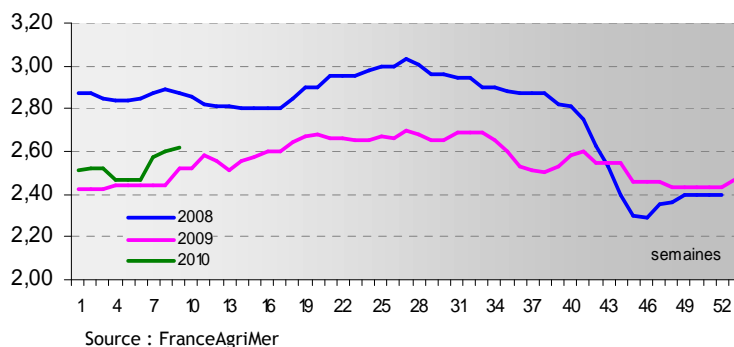
Sur les dernières semaines, c'est l'offre export qui fait diminuer les cours.

Les cours de la génisse R tendent vers ceux de l'année dernière pour les trois derniers mois. Le bœuf « R » connaît, à l'instar du jeune bovin R une contraction des cours : -3% en février.

Cours du jeune bovin R (en €/kg net)

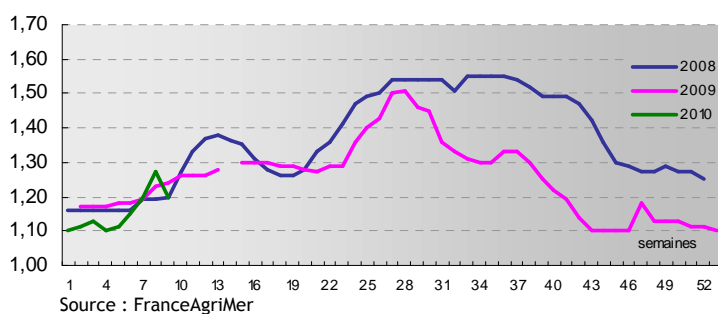


Cours de la vache O (en €/kg net)



## Cotations de porc charcutier - Région Nord-Est

Cours du porc (en €/kg net)

1<sup>er</sup> trimestre : une tendance incertaine

Le cours du porc s'est redressé à partir de la semaine 4 pour atteindre 1,27 €/kg en semaine 8 et dépasser par la même occasion les cotations des semaines 8 de 2008 et 2009. Mais les cours ont à nouveau régressé en semaine 9 à 1,2 €/kg. La demande intérieure est relativement faible et les débouchés à l'export sont limités.

## Abattages contrôlés

## Activités des abattoirs alsaciens (source : enquête mensuelle SSP)

## 2009 : progression des gros bovins

Les abattages de gros bovins ont finalement augmenté de 2% en Alsace entre 2008 et 2009. Ce sont principalement les abattages de vaches qui ont tiré les abattages gros bovins à la hausse. Hormis le premier trimestre, l'augmentation des abattages de vaches a été soutenue par rapport à 2008. Les abattages de taurillons ont quant à eux amorcé une progression sur le dernier trimestre. Mais cette progression n'était pas suffisante pour gommer les contractions des abattages sur le reste de l'année. Le mois de janvier suit l'évolution de décembre, progression pour les vaches et les taurillons et régression pour les génisses.

en tonnes	Nov. 2009	Evol. 09/08	Déc. 2009	Evol. 09/08	Janv. 2010	Evol. 10/09	Cumul de janvier à décembre	
							2009	Evol. 09/08
<b>Gros bovins</b>	<b>938</b>	<b>+34%</b>	<b>791</b>	<b>+3%</b>	<b>818</b>	<b>+18%</b>	<b>9578</b>	<b>+2%</b>
dont								
- Vaches	163	+101%	108	+39%	178	+84%	1446	+22%
- Taurillons	457	+21%	435	+10%	403	+14%	5237	-2%
- Génisses	219	+9%	208	-2%	189	-10%	2368	+2%
<b>Veaux</b>	<b>50</b>	<b>+19%</b>	<b>43</b>	<b>-12%</b>	<b>49</b>	<b>+4%</b>	<b>544</b>	<b>+6%</b>
<b>Porcs charcutiers</b>	<b>1034</b>	<b>+22%</b>	<b>903</b>	<b>-2%</b>	<b>957</b>	<b>-8%</b>	<b>11548</b>	<b>-1%</b>

## 2009 : tassement pour les porcs

En 2009, les abattages de porcs charcutiers se réduisent de 1% par rapport à 2008, en Alsace comme en France. Cette baisse de l'offre aurait dû permettre des cours plus fermes.

Mais la conjoncture économique a réduit ces espoirs à néant tant sur le marché national que sur les traditionnels marchés d'export comme l'Espagne avec une demande mal orientée.

DIRECTION RÉGIONALE DE L'ALIMENTATION, DE L'AGRICULTURE ET DE LA FORÊT  
**Service Régional de l'Information Statistique et Économique d'Alsace**  
 14, rue du Maréchal Juin – BP 61003 – 67070 STRASBOURG Cedex  
 Téléphone : 03 88 88 92 02 – Télécopie : 03 88 88 92 00  
 E-mail : [srise.draaf-alsace@agriculture.gouv.fr](mailto:srise.draaf-alsace@agriculture.gouv.fr)

Pour plus d'informations : site Internet Agreste [www.agreste.agriculture.gouv.fr](http://www.agreste.agriculture.gouv.fr)  
 site Internet DRAAF [www.draaf.alsace.agriculture.gouv.fr](http://www.draaf.alsace.agriculture.gouv.fr)

Directeur de la publication : **Jacques BENOIT**  
 Rédaction : **Samuel TRIVIERE - Clarisse FONTAINE**  
 Composition : **SRISE** – Impression : **SRISE**  
 Dépôt légal : à parution - ISSN : 1281-3370 - Prix : **2,50 €**

Mars 2010

N°29