



Numéro 10 - octobre 2010

Données mensuelles

Situation au 1^{er} octobre 2010

Grandes cultures : estimation des surfaces et rendements au 1^{er} octobre 2010

Campagne de production 2009 - 2010 (données provisoires)

Unités : ha, q/ha, %

Cultures (1)		Ariège	Aveyron	Haute-Garonne	Gers	Lot	Hautes-Pyrénées	Tarn	Tarn-et-Garonne	Midi-Pyrénées	Evolution par rapport à la campagne précédente (2)
Blé tendre	surface	7 600	12 200	37 800	85 000	9 500	5 500	37 500	40 000	235 100	+22,6%
	rendement	53	53	59	60	50	65	56	59	58	+11 q/ha
Blé dur	surface	3 300	150	58 500	35 300	930	45	15 500	5 900	119 625	+15,4%
	rendement	47	47	52	53	40	50	53	53	52	+9 q/ha
Seigle	surface	40	780	40	50	50	20	160	20	1 160	+16,0%
	rendement	34	37	40	39	34	38	40	40	37	+2 q/ha
Orge et escourgeon	surface	2 700	23 930	9 000	10 700	8 050	1 380	19 100	8 100	82 960	-14,6%
	rendement	50	50	55	55	45	50	52	55	52	+9 q/ha
Avoine	surface	350	2 200	800	1 720	830	100	880	580	7 460	-10,6%
	rendement	30	37	40	38	34	35	40	37	37	+2 q/ha
Triticale	surface	1 100	17 500	3 250	3 500	3 250	2 100	8 800	2 100	41 600	+10,3%
	rendement	46	52	47	48	45	48	47	47	49	+2 q/ha
Maïs grain irrigué	surface	4 600	600	20 300	48 500	3 300	25 000	8 000	17 000	127 300	-8,4%
	rendement	88	94	100	97	90	103	97	101	99	+6 q/ha
Maïs grain en sec	surface	750	250	3 000	8 500	1 400	13 200	1 200	1 800	30 100	-11,7%
	rendement	53	64	66	65	52	75	60	61	68	+11 q/ha
Maïs semence	surface	2 800	470	1 350	4 500	950	0	2 150	3 600	15 820	-17,3%
	rendement	35	40	32	32	33	0	34	34	34	+1 q/ha
Sorgho grain	surface	800	500	6 500	4 650	700	170	4 500	3 100	20 920	-21,2%
	rendement	52	50	56	60	50	65	57	58	57	+8 q/ha
Colza (et navette)	surface	1 400	590	12 500	15 500	1 500	950	6 500	5 500	44 440	-22,0%
	rendement	22	24	27	25	20	24	23	26	25	-2q/ha
Tournesol	surface	5 250	250	57 000	75 000	4 100	1 300	28 500	26 500	197 900	-13,0%
	rendement	21	23	24	24	23	25	24	24	24	+4 q/ha
Soja	surface	500	20	5 000	10 700	190	900	1 850	2 600	21 760	+9,6%
	rendement	26	24	29	27	24	29	29	29	28	+4 q/ha
Pois secs (y c.pois protéagineux)	surface	350	440	3 800	1 900	230	150	1 000	1 400	9 270	+149,9%
	rendement	23	23	31	32	21	21	31	31	30	0 q/ha
Maïs fourrage et ensilage	surface	2 800	14 700	5 600	3 650	4 150	4 200	5 500	2 550	43 150	+0,5%

Source : Agreste

(1) Y compris gel industriel

(2) Statistique agricole semi-définitive 2009

Le mois de septembre 2010 est caractérisé par des conditions climatiques normales pour la saison, aucun accident n'a été signalé. Les récoltes se sont déroulées dans des conditions favorables.

La récolte de **tournesol** est bien avancée, et les rendements de cette année sont satisfaisants, y compris sur semis tardifs pour lesquels les doutes ont été levés. La production 2010 s'élève à 473 000 tonnes en augmentation par rapport à la campagne précédente malgré la baisse importante des superficies (- 13 %) qui a été plus que compensée par des rendements en progression (+ 20 %).

La récolte de **maïs** débute. Les rendements du maïs grain irrigué seraient proches des 100 q/ha, et en sec les premières estimations seraient confirmées autour de 70 q/ha. Contrairement à d'autres régions qui ont plus souffert de la sécheresse estivale, les conversions grain-ensilage pour compenser une baisse des rendements fourragers ont été limitées, du même ordre de grandeur qu'en année moyenne. Au final, la récolte prévisionnelle de maïs grain, hors maïs semence, s'établit à 1 461 000 tonnes en légère diminution par rapport à la campagne précédente, la baisse significative des surfaces n'ayant pas été compensée par l'augmentation de rendement.

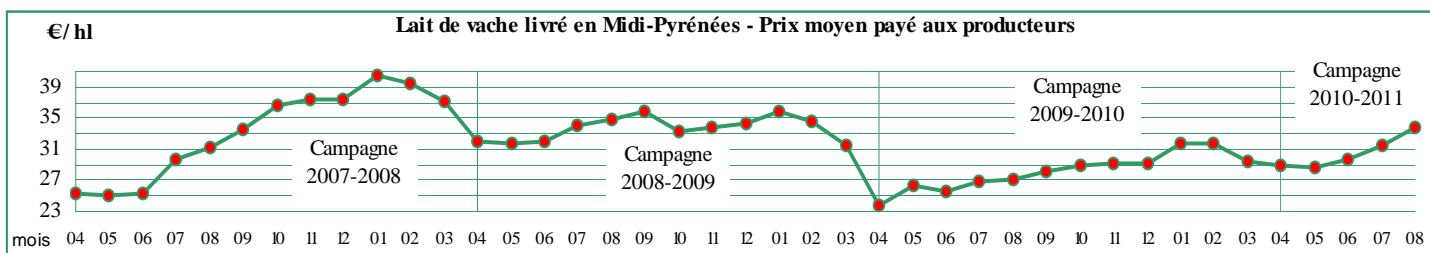
Livraisons de lait de vache en Midi-Pyrénées

La diminution de 6,5 % des quantités livrées entre juillet et août est habituelle en cette période de l'année. Elle est même moins prononcée que lors des campagnes précédentes (8 à 9 % de baisse).

Entre juillet et août, l'augmentation du prix moyen payé aux producteurs est due en grande partie à une revalorisation substantielle du prix de base et, dans une moindre mesure, à l'amélioration de la qualité du lait livré en août.

1 : évolution par rapport à la campagne précédente - mêmes mois
2 : entre août 2009 et août 2010
3 : entre juillet 2010 et août 2010

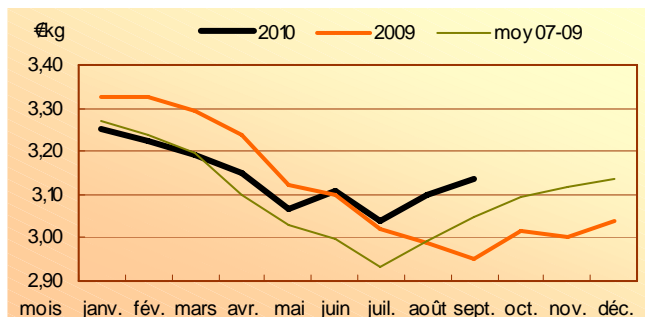
Lait de vache Producteurs de Midi-Pyrénées	Livraisons de la campagne laitière : avril 2010 à août 2010				
	Campagne laitière (avril à août)		août 2010 livraisons (hl)	Evolutions mois d'août (%)	
	Livraisons (hl)	Evolution ¹ (%)		2010 / 2009 ²	août / juillet ³
Ariège	131 226	- 18,9	24 212	- 15,1	- 3,2
Aveyron	1 291 816	+ 4,4	204 510	+ 7,9	- 10,3
Haute-Garonne	356 303	- 6,2	64 479	- 6,5	- 4,5
Gers	203 664	- 8,9	36 018	- 8,7	- 4,6
Lot	418 693	+ 0,6	72 155	+ 0,3	- 4,9
Hautes-Pyrénées	202 470	- 3,2	38 863	+ 3,2	+ 0,7
Tarn	534 905	+ 0,7	87 646	+ 7,5	- 6,9
Tarn-et-Garonne	235 420	- 3,7	42 847	+ 0,4	- 2,3
Midi-Pyrénées	3 374 497	- 0,9	570 730	+ 1,9	- 6,5
taux de mat. grasse (g/l)	39,98	+ 0,7	39,66	+ 0,8	+ 1,2
taux de mat. protéique (g/l)	32,53	+ 1,7	32,49	+ 2,6	+ 2,0
prix producteur (€/hl)	30,23	+ 17,0	33,68	+ 24,1	+ 6,8



Source : Agreste - Enquête sur la situation mensuelle laitière

Cotations animales

Jeune bovin « R »
Cotation Sud-Ouest



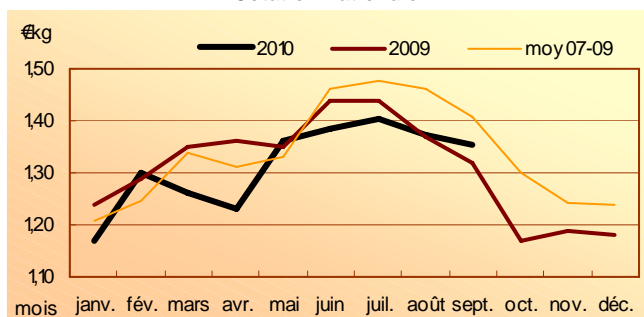
Source : FranceAgriMer

Jeune bovin

Après la traditionnelle période d'activité intense qui anticipe la rentrée de septembre, le marché de la viande bovine se stabilise. Les marchés allemand et italien, soutenus par une bonne demande intérieure, restent porteurs pour les productions de Midi-Pyrénées. La demande non satisfaite se reporte sur les jeunes bovins, dont les ventes même réduites, permettent de compenser le niveau moyen de la demande intérieure.

Sur le marché du vif, les sorties sont moyennes et les cours sont stables. En fin de mois, les cours des carcasses enregistrent une hausse de cinq à dix centimes par kg. Entraînés par ce mouvement de hausse, les cours des brouillards qui jusque-là, fluctuaient entre baisse et reconduction attendiste, tendent à se raffermir.

Porc charcutier Carcasse classe "E"
Cotation nationale



Source : FranceAgriMer

Porc charcutier

Les cours du porc charcutier sont en baisse légère sur le mois de septembre 2010, une dégradation moins importante que celle enregistrée l'année passée à la même date. Bien que la fluidité du marché intérieur soit privilégiée par les éleveurs, le contexte européen à la baisse pénalise la compétitivité à l'export. De plus, le contexte économique a changé avec la flambée des cours de l'alimentation animale ces trois derniers mois, tant en maïs qu'en soja. Les producteurs subissant ce ciseau des prix ont manifesté en septembre, notamment en bloquant le cadran de Plérin.

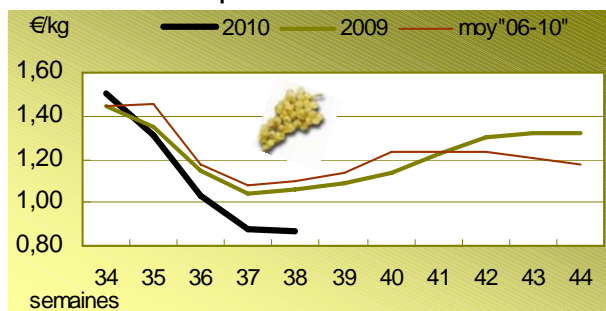
Dans le même temps, les prix de la viande de porc au stade de gros (découpe Rungis) comme au stade du détail, restent déterminés par la demande fluctuante des consommateurs au gré de l'ensoleillement et des dernières grillades.

Fruits et légumes

Raisin

La commercialisation du raisin Chasselas de Midi-Pyrénées débute sur un marché porteur durant la première semaine de septembre. Mais l'offre importante dans le Chasselas AOC de Moissac, qui bénéficie habituellement d'un bon niveau de prix en début de campagne, nécessite d'entrée des concessions de prix. La montée en puissance de l'offre, couplée à une forte concurrence italienne en variétés blanches, limite les transactions au départ du Sud-Ouest. En milieu du mois, les intempéries contrarient quelque peu la bonne reprise constatée. Les prix sont très « discutés » pour le Chasselas du Quercy et les ventes en raisin noir portent sur des petits volumes. Durant la seconde quinzaine du mois, les faibles sorties génèrent des stocks qui se négocient à bas prix, selon les producteurs.

Raisin Chasselas Sud-Ouest Cat. I plateau séparateur
Cours moyens hebdomadaires
Expéditions Sud-Ouest

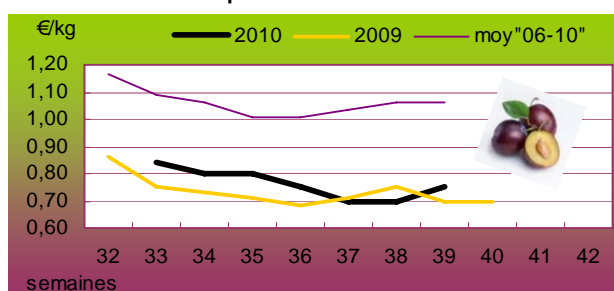


Source : FranceAgriMer

Prune

Durant le mois de septembre, le marché de la prune est principalement dominé par les variétés Reine-Claude Bavay et Président. Pour ces deux variétés, les ventes sont compliquées et difficiles tout au long du mois. Leur commercialisation se trouve fortement gênée par la présence tardive de fruits d'été, conjuguée à une demande intérieure faible et un marché de l'export très concurrentiel. Ceci entraîne des volumes de stocks importants avec comme conséquences, une fragilité du produit et des cours peu soutenus, particulièrement en Reine-Claude Bavay. Le cours moyen de campagne 2010 de la prune Président reste néanmoins supérieur de 4 % à celui de 2009, mais en baisse de 28 % par rapport à la moyenne quadriennale.

Prune Président cat. I cal. 50-55 mm plateau
Cours moyens hebdomadaires
Expéditions Sud-Ouest

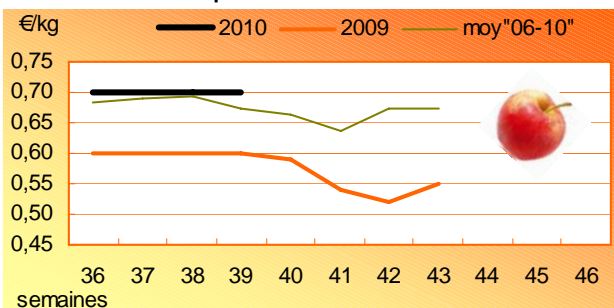


Source : FranceAgriMer

Pomme

Au 1^{er} septembre 2010, la production nationale de pommes est estimée à 1 675 000 tonnes par le Service de la Statistique et de la Prospective du Ministère de l'Agriculture. Elle serait en recul de 3 % par rapport à 2009. En Midi-Pyrénées, le potentiel de rendement est élevé, particulièrement en variétés bicolores. La variété Gala arrive sur un marché intérieur porteur, malgré la concurrence interrégionale. A l'export, la concurrence italienne et polonaise est vive, notamment sur le marché russe. Les marchés allemand et hollandais, débouchés habituels pour ce produit, s'approvisionnent sur leurs productions locales. L'élargissement de la gamme variétale provoque une forte concurrence entre fruits. Sur le plan intérieur, les petits calibres fortement représentés sont peu demandés. Sur le Moyen-Orient, la faiblesse du dollar pénalise les exportations. Le cours moyen du mois de septembre 2010, dans le calibre 70-75 mm, reste malgré tout supérieur de 22 % à celui de 2009 et de 4 % à la moyenne quadriennale.

Pomme Royal Gala cat. I cal. 70-75 mm plateau 2 rangs
Cours moyens hebdomadaires
Expéditions Sud-Ouest

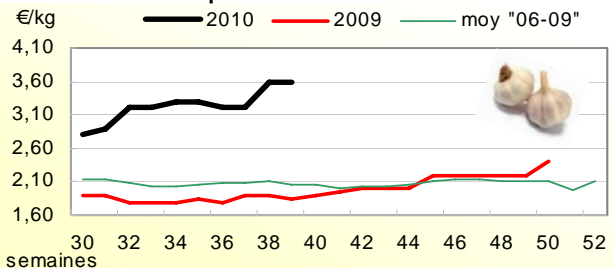


Source : FranceAgriMer

Ail

Le marché de l'ail, en toutes variétés, poursuit en septembre sa tendance haussière amorcée au mois d'août. Depuis le début de campagne, l'offre est inférieure à la demande avec des cours en constante progression. Le marché de cette campagne reflète bien la fameuse règle commerciale selon laquelle les prix sont la résultante logique du niveau de l'offre et de la demande. La fin des disponibilités dans le Sud-Est et la Drôme favorise aisément la demande sur l'ail de Midi-Pyrénées. Fin septembre, le cours moyen à mi-campagne de l'ail blanc de Beaumont de Lomagne, dans le calibre 60-80 mm en sac de 5kg, est supérieur de 62 % à celui de 2009 et de 55 % à la moyenne quadriennale.

Ail blanc sec cat. I cal. 60-80 mm sac de 5kg
Cours moyens hebdomadaires
Expéditions Sud-Ouest



Source : FranceAgriMer



Direction régionale de l'alimentation, de l'agriculture et de la forêt
Service régional de l'information statistique, économique et territoriale
Cité administrative Bât. E - Bd Armand Duportal - 31074 Toulouse Cédex
Mél : srise.draaf-midi-pyrenees@agriculture.gouv.fr
Directeur régional : Michel SALLENAVE
Directrice de la publication : Paula FERNANDES
Documentation : Claudette GARCIA - Tél : 05 61 10 61 56
Dépôt légal : 4^e trimestre 2010

Données régionales et départementales :

www.agreste.agriculture.gouv.fr
www.draaf.midi-pyrenees.agriculture.gouv.fr
www.franceagrimer.fr
www.snm.franceagrimer.fr

© Agreste 2010