



Numéro 12 - décembre 2011

Données mensuelles

Situation au 1^{er} décembre 2011

Grandes cultures : estimation des surfaces au 1^{er} décembre 2011

Campagne de production 2011 - 2012 (données provisoires)

Unités : ha, %

Cultures (1)		Ariège	Aveyron	Haute-Garonne	Gers	Lot	Hautes-Pyrénées	Tarn	Tarn-et-Garonne	Midi-Pyrénées	Evolution par
											rapport à la campagne précédente (2)
Blé tendre d'hiver	surface	7 400	10 500	41 500	89 000	9 200	4 900	38 500	38 000	239 000	+1,5%
	% semé	95	95	95	95	95	95	95	95	95	
Blé dur d'hiver	surface	2 650	200	50 500	28 000	700	0	13 600	4 400	100 050	-0,1%
	% semé	95	95	95	95	95	-	95	95	95	
Seigle	surface	0	620	30	50	75	8	125	27	936	-0,1%
	% semé	-	95	95	95	95	95	95	95	95	
Orge et escourgeon d'hiver	surface	1 700	20 000	6 900	8 500	6 000	900	17 500	6 400	67 900	-0,4%
	% semé	100	100	100	100	100	100	100	100	100	
Avoine d'hiver	surface	370	625	570	1 145	420	60	500	430	4 120	+0,4%
	% semé	95	95	95	95	95	95	95	95	95	
Triticale	surface	1 100	17 700	3 250	4 700	3 100	1 950	9 750	2 300	43 850	+1,1%
	% semé	95	95	95	95	95	95	95	95	95	
Colza (et navette)	surface	1 280	500	14 000	14 000	1 600	900	5 300	7 000	44 580	-0,2%
	% semé	100	100	100	100	100	100	100	100	100	

(1) Y compris gel industriel (2) Surfaces issues des estimations de novembre 2011

Source : Agreste - Situation mensuelle grandes cultures

En Midi-Pyrénées, les dernières cultures d'été ont été récoltées dans de bonnes conditions. Les semis de **colzas** de la nouvelle campagne 2011-2012, qui avaient donné lieu à beaucoup d'inquiétudes suite à la sécheresse des sols en fin d'été, ont finalement été à la hauteur des intentions de semis. Il y a eu peu de retournements. La préparation des sols était difficile et les levées très irrégulières. Au début du mois de novembre, il a plu en quantité suffisante pour pouvoir continuer les semis de céréales d'hiver. Les températures douces permettent un départ rapide des cultures. Dans l'ensemble, on constate peu d'évolution dans les superficies consacrées aux cultures d'hiver. Les bonnes conditions ont parfois incité à augmenter les surfaces en **blé tendre**. Les traitements herbicides ont dû être massivement réalisés, les adventices se développant elles aussi. La douceur de cet automne est très favorable aux colonies de pucerons ; les agriculteurs y sont très vigilants.

Méthodologie : par estimations successives...

Le 1^{er} décembre correspond au démarrage de la nouvelle campagne agricole « grandes cultures » 2011-2012 qui se déroulera jusqu'au 30 novembre 2012. Les premières estimations ne concernent que les céréales d'hiver (blé, seigle, orge, avoine, triticale) et le colza. Ces estimations s'affinent et se complètent de mois en mois tout au long de la campagne. Les données sont disponibles à partir du 10 des mois suivants : décembre, février, avril, mai, juin, juillet, août, septembre, octobre, novembre.

En avril, les cultures de printemps s'ajoutent à celles d'hiver ; dès le mois de mai les informations couvrent l'ensemble des cultures. Les estimations de surfaces sont complétées à partir de juillet par des estimations de rendements et de production.

► Pour accéder aux **Estimations mensuelles grandes cultures des régions et France** :
 Site Agreste > Données en ligne : <http://agreste.maapar.lbn.fr/ReportFolders/ReportFolders.aspx>
 ensuite choisir **Conjoncture agricole** puis **Grandes cultures et fourrages**

Livraisons de lait de vache à l'industrie : situation au 1^{er} novembre 2011

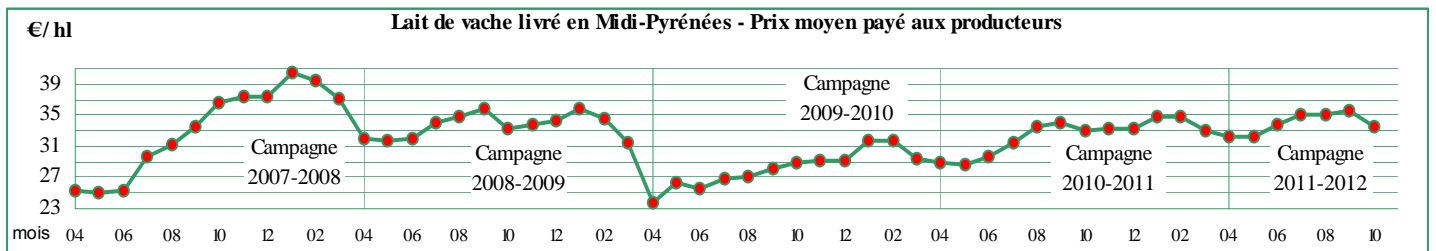
Dominique Aymard

Campagne laitière 2011-2012

La collecte régionale continue de se redresser. En octobre, elle est de 2 % supérieure à celle de 2010, même mois. Cependant, elle est inférieure de 6 % à ce qu'elle était il y a dix ans, en octobre 2001. En effet, seuls l'Aveyron et le Lot ont connu un véritable redressement : la collecte y a respectivement augmenté de 6 et 3 % depuis 2001. En revanche, pour quatre départements (Ariège, Haute-Garonne, Gers, Tarn-et-Garonne) elle a fortement chuté (respectivement de 20, 25, 34 et 22 %).

- 1 : évolution par rapport à la campagne précédente - mêmes mois
- 2 : entre oct. 2010 et oct. 2011
- 3 : entre sept. 2011 et oct. 2011

Lait de vache	Livraisons de la campagne laitière : avril 2011 à octobre 2011				
	Campagne laitière (avril à octobre)		octobre 2011	Evolutions mois d'octobre (%)	
Producteurs de Midi-Pyrénées	Livraisons (hl)	Evolution (%)	livraisons (hl)	2011 / 2010 ²	oct. / sept ³
Ariège	209 002	+ 0,3	27 820	- 0,5	+ 3,2
Aveyron	1 820 177	+ 4,7	251 972	+ 3,4	+ 14,4
Haute-Garonne	473 261	- 2,7	62 072	- 6,5	+ 2,3
Gers	270 778	- 1,6	36 145	- 1,1	+ 3,9
Lot	601 863	+ 3,4	84 050	+ 3,7	+ 5,2
Hautes-Pyrénées	292 127	+ 5,5	40 138	+ 5,6	+ 3,6
Tarn	752 845	+ 4,7	104 884	+ 5,3	+ 14,0
Tarn-et-Garonne	315 684	- 1,6	42 287	- 4,3	+ 3,9
Midi-Pyrénées	4 735 737	+ 2,8	649 368	+ 1,9	+ 9,3
taux de mat. grasse (g/l)	40,23	- 0,6	41,16	- 3,1	+ 1,9
taux de mat. protéique (g/l)	32,63	- 0,6	33,58	- 1,2	+ 2,6
prix producteur (€/hl)	33,81	+ 8,7	33,48	+ 1,1	- 6,3



Source : Agreste - Enquête sur la situation mensuelle laitière

Conjoncture productions animales : situation du mois de novembre 2011

Yahia SEDKAOUI

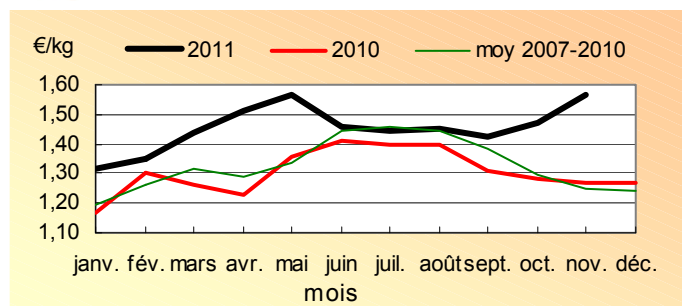
Porcins

Durant la première quinzaine de novembre, la production européenne de porcs charcutiers dont les cours augmentent (+0,04 €/kg en Allemagne, Danemark et Pays-Bas) peine à satisfaire la demande intérieure et celle à l'exportation. Ceci conforte largement le marché de Plérin et les échanges régionaux (+0,022 €/kg).

En seconde quinzaine, le cumul des disponibilités dues au retard d'enlèvement pour cause de jours fériés en novembre, entraîne une chute des cours à la production. Alors que le marché du vif en Espagne fléchit de 0,05 €/kg, les autres bassins européens affichent une stabilité.



Porc charcutier Carcasse classe "E" Cotation nationale



Source : FranceAgriMer

Conjoncture productions animales

Situation du mois de novembre 2011 (suite)

Gros bovins

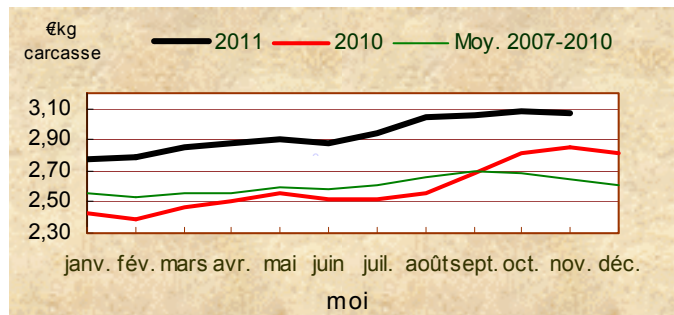
A l'instar des acteurs de la filière porcine européenne, qui se félicitent du niveau élevé de leurs exportations en 2011 (année record) vers les Pays-Tiers, le Syndicat National des Industries de la Viande s'inquiète du niveau élevé des exportations de bovins vivants finis (+55 % sept.2011/ sept.2010) et de la baisse des volumes d'abattages, constatée sur « l'ensemble de cette fin d'année ».

Après un mois d'octobre très porteur pour le commerce des gros bovins, le mois de novembre affiche un repli des cours notamment sur les vaches de réformes, dont les effectifs d'abattage progressent à mesure que l'hiver approche, ce qui est une tendance saisonnière normale. Toutefois le différentiel de prix pour cette catégorie par rapport à novembre 2010 reste positif.

En fin de mois, les exportations de brouillards vers l'Italie baissent par manque de demande, alors que le commerce de bovins maigres légers reste fluide tant sur le marché intérieur qu'à l'exportation (Turquie). Concernant les veaux de boucherie, l'offre réduite permet un raffermissement des cours, particulièrement sur les sujets de belle qualité.



Vache de réforme "O"
Cotation régionale Sud-Ouest



Source : FranceAgriMer

Conjoncture productions végétales : fruits et légumes

Yahia SEDKAOUI

Situation du mois de novembre 2011

Laitue d'hiver

Selon les premières estimations statistiques du Ministère en charge de l'Agriculture, les surfaces nationales cultivées en laitue d'hiver, seraient en baisse de 2 % (5 500 ha), avec une production plutôt stable (455 millions de têtes). La baisse serait liée probablement aux difficultés de commercialisation du produit, rencontrées durant ces dernières campagnes. La région Midi-Pyrénées représente environ 4 % de la production nationale (Source Agreste - octobre 2011).

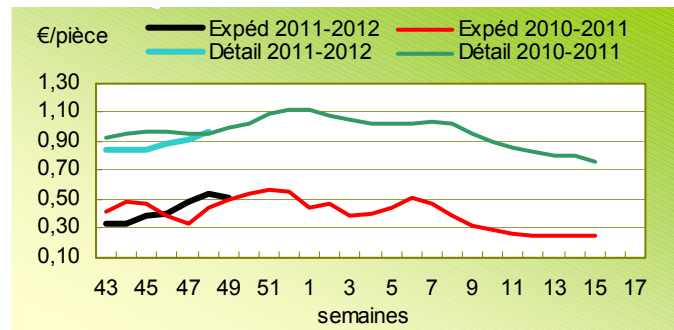
Sur le plan régional, après une campagne « décevante » en laitue d'été, la commercialisation de la laitue d'hiver connaît aussi un début difficile, durant ce mois de novembre.

Durant la première quinzaine du mois, le déclin des productions de plein champ laisse la place à celles cultivées sous abris froids, mais la demande reste inférieure à l'offre abondante, en raison d'une météo clémente.

Durant la deuxième quinzaine, les intempéries survenues dans le Sud-Est, assainissent le marché. Ceci facilite un meilleur écoulement de la production régionale qui entraîne une revalorisation des cours.



Laitue pommée
Cours moyens hebdomadaires HT
Expédition Sud-Ouest
Prix moyens hebdomadaires
Détail national TTC



Source : FranceAgriMer

Conjoncture productions végétales : fruits et légumes

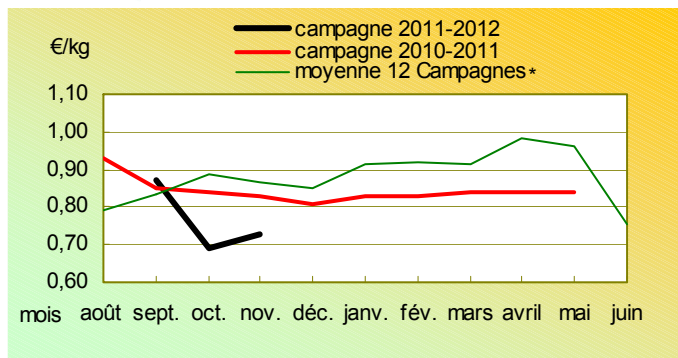
Situation du mois de novembre 2011 (suite)

Pomme

Le temps, anormalement doux de ce mois de novembre, freine la consommation de pomme et entraîne des difficultés d'écoulement sur le marché intérieur. En fin de mois, le retour à des températures de saison stimule la demande, notamment sur les variétés Gala et Golden. Sur le Moyen-Orient et l'Asie, les flux sont meilleurs pour toutes les variétés, depuis le début de campagne. Les volumes exportés vers le marché européen (Allemagne, Espagne, Grande-Bretagne et Russie) restent pour le moment en deçà des campagnes précédentes à la même période, à cause des productions locales encore disponibles dans ces pays. Il faut noter cependant, que les petits calibres sont particulièrement recherchés, car ils sont rares durant cette campagne.



Pomme toutes variétés calibres et présentations confondus Cours moyens mensuels Expéditions Sud-Ouest



* campagnes 1999-2000 à 2010-2011

Source : FranceAgriMer

Kiwi

Selon le Bureau Interprofessionnel du Kiwi (BIK), la production nationale 2011 serait en hausse de 8 % par rapport à celle de 2010. Le calibre moyen serait le plus répandu. Le Grand Sud-Ouest représente 70 % de la production (Aquitaine 50 %, Midi-Pyrénées 20 %) ; le Languedoc-Roussillon, la vallée du Rhône et la Corse se partagent les 30 % restants.

La production européenne, estimée cette année à 650 000 tonnes, serait en hausse de +19 % par rapport à 2010, année de faible récolte. Ce bon potentiel en perspective, devrait retrouver le niveau de l'année 2009 (Source INFOFRUIT).

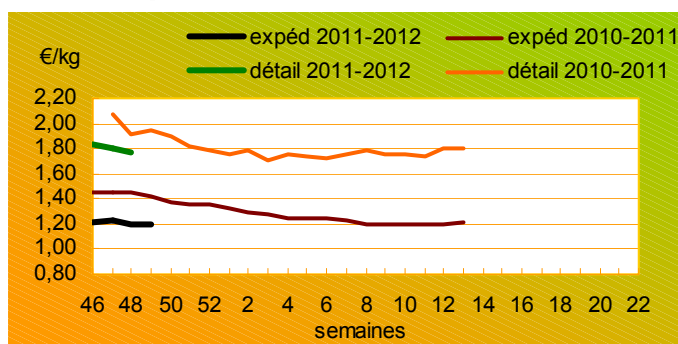
La campagne de commercialisation du kiwi Hayward, variété dominante, débute le 6 novembre conformément à l'accord interprofessionnel de 2007, qui autorise les ventes de fruits ayant au moins un taux de sucre égal à 9,5 %.

L'offre régionale se met en place progressivement, dans un contexte de marché concurrentiel, encore approvisionné en kiwis de Nouvelle-Zélande pour les variétés précoces (Gold, Summer...), ainsi qu'en kiwis grecs et italiens.

En novembre, les volumes exportés vers l'Asie compensent partiellement les faibles ventes opérées sur le marché intérieur. Au stade expédition, les cours enregistrent une baisse de 16 % par rapport à ceux de novembre 2010 (1,21 €/kg contre 1,44 €/kg en 2010). Au détail, les prix reculent de 10 % (1,80 €/kg contre 1,98 €/kg en novembre 2010).



Kiwi Hayward catégorie I calibre 95-105 grammes Cours moyens hors taxes Expéditions Sud-Ouest Prix moyens TTC détail national



Source : FranceAgriMer



Direction régionale de l'alimentation, de l'agriculture et de la forêt
Service régional de l'information statistique, économique et territoriale
Cité administrative Bât. E - Bd Armand Duportal - 31074 Toulouse Cédex
Mél : srise.draaf-midi-pyrenees@agriculture.gouv.fr
Directeur régional : Michel SALLENAVE
Directrice de la publication : Paula FERNANDES
Documentation : Claudette GARCIA - Tél : 05 61 10 61 56
Dépôt légal : 4^e trimestre 2011

Données régionales et départementales :

www.agreste.agriculture.gouv.fr
www.draaf.midi-pyrenees.agriculture.gouv.fr
www.franceagrimer.fr
www.snm.franceagrimer.fr

© Agreste 2011