



Numéro 1 - janvier 2012



Données mensuelles

Situation au 1^{er} janvier 2012

Livraisons de lait de vache en Midi-Pyrénées

Dominique Aymard

Situation au 1^{er} décembre 2011

Unités: hl, g/l, €/hl, %

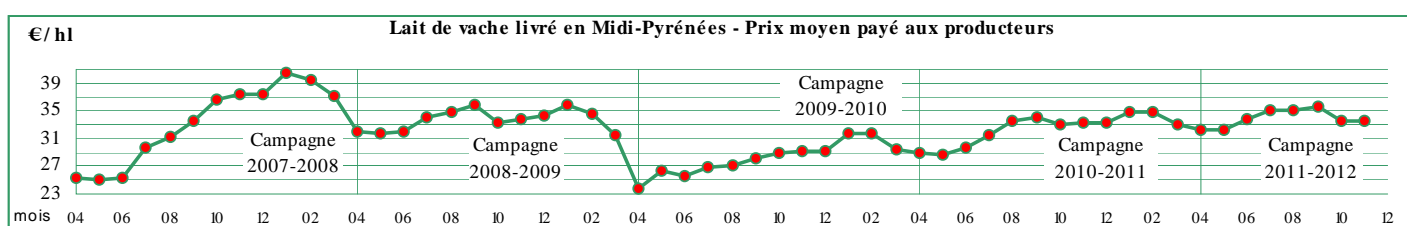
Livraisons des producteurs de Midi-Pyrénées	Campagne laitière			Données mensuelles			Evolutions mois de novembre (%)	
	avril à novembre			nov	oct	nov	campagne précédente (2) mois de nov (2011 / 2010)	mois précédent (3) nov 2011 / oct 2011
	campagne 2010-2011	campagne 2011-2012	(1) évolution (%)	2010	2011	2011		
Ariège	236 291	236 182	- 0,0	27 919	27 820	27 180	- 2,6	- 2,3
Aveyron	1 995 112	2 089 119	+ 4,7	256 914	251 972	268 942	+ 4,7	+ 6,7
Haute-Garonne	551 625	534 606	- 3,1	65 068	62 072	61 345	- 5,7	- 1,2
Gers	310 980	306 437	- 1,5	35 904	36 145	35 659	- 0,7	- 1,3
Lot	663 915	686 991	+ 3,5	81 679	84 050	85 128	+ 4,2	+ 1,3
Hautes-Pyrénées	315 289	330 323	+ 4,8	38 355	40 138	38 196	- 0,4	- 4,8
Tarn	824 227	863 000	+ 4,7	105 296	104 884	110 155	+ 4,6	+ 5,0
Tarn-et-Garonne	364 774	358 730	- 1,7	43 897	42 287	43 046	- 1,9	+ 1,8
Midi-Pyrénées	5 262 213	5 405 388	+ 2,7	655 032	649 368	669 651	+ 2,2	+ 3,1
taux de mat. grasse (g/l)	40,75	40,41	- 0,8	42,79	41,16	41,64	- 2,7	+ 1,2
taux de mat. protéique (g/l)	32,96	32,76	- 0,6	34,00	33,58	33,70	- 0,9	+ 0,4
prix producteur (€/hl)	31,35	33,79	+ 7,8	33,16	33,48	33,63	+ 1,4	+ 0,5

1 : évolution par rapport à la campagne précédente - mêmes mois

2 : entre novembre 2010 et novembre 2011

3 : entre octobre 2011 et novembre 2011

Taux de matière grasse et protéique ainsi que prix producteur sont des moyennes régionales pondérées des quantités livrées par département de Midi-Pyrénées et par organisme de collecte.



Source : Agreste - Enquête sur la situation mensuelle laitière

Conjoncture productions animales : situation du mois de décembre 2011

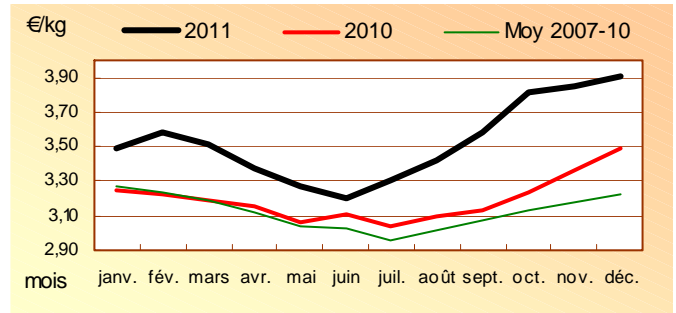
Yahia SEDKAOUI

Gros bovins



Jeunes bovins "R3" Cotation Sud-Ouest

La conjoncture du mois de décembre conforte la tendance générale observée durant les deux mois précédents. Cela se traduit pour le dernier trimestre de l'année, par une hausse significative des abattages de bovins femelles (+ 10 % par rapport à 2010) et une forte baisse des abattages de jeunes bovins (- 20 % par rapport à 2010), dont les cours exceptionnellement « élevés » sont portés par une demande très active à l'exportation, principalement sur le marché en vif de Turquie.



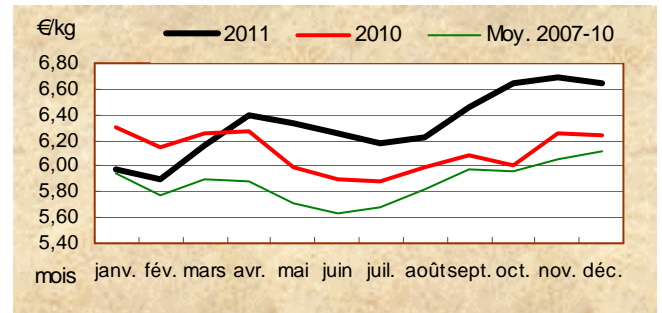
Source : FranceAgriMer

Ovins



Agneau couvert "R" 16/19kg carcasse Cotation Sud-Ouest

En décembre, le marché des ovins est bien orienté. L'offre et la demande sont équilibrées. La concurrence britannique est moindre. Le niveau du prix est dicté par l'offre, qui reste mesurée en cette fin d'année, tant en agneaux qu'en brebis. Les agneaux de lait trouvent facilement acquéreur. En GMS, le prix des pièces nobles (côte, gigot) progressent d'une semaine sur l'autre. En fin de mois, les échanges s'atténuent considérablement en raison de stocks épuisés chez les éleveurs, mais le commerce se termine sur une bonne impression, selon les acteurs de la filière.



Source : FranceAgriMer

Conjoncture productions végétales : fruits et légumes

Yahia SEDKAOUI

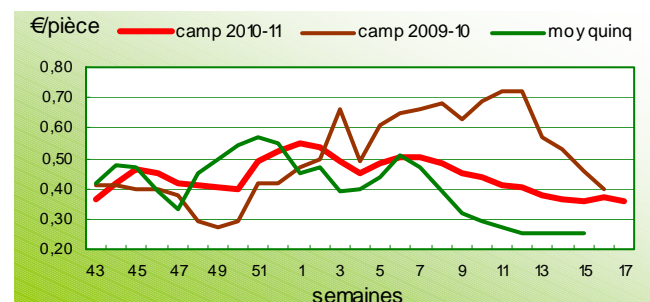
Situation du mois de décembre 2011

Laitue d'hiver

En cette fin d'année, le marché de la salade est très lourd. Le temps clément du mois de décembre fragilise le produit. La pression de l'offre est constante face à une demande faible. Les cours s'érodent sur l'ensemble de la gamme et des destinations. Dans ce contexte, les cours expédition chutent à un niveau inférieur aux coûts de revient, selon les producteurs. Une situation de crise conjoncturelle pour le marché de la laitue d'hiver est déclarée depuis le 28 décembre 2011 selon l'indicateur de marché du RNM. On notera cependant que les prix de détail suivent la même tendance que ceux du stade expédition de gros.



Laitue d'hiver colis-12 pièces Cours moyen hebdomadaire Expéditions Sud-Ouest



Source : FranceAgriMer

Conjoncture productions végétales : fruits et légumes

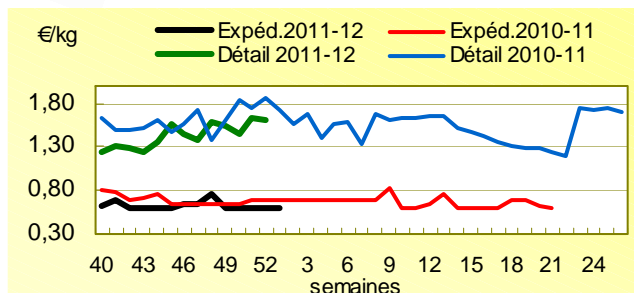
Situation du mois de décembre 2011 (suite)

Pomme

Comme chaque année, le commerce de la pomme se trouve réduit durant le mois de décembre. Traditionnellement, certaines stations régionales de conditionnement ferment durant les fêtes de fin d'année. Sur le marché français, l'activité modérée est axée essentiellement sur des produits haut de gamme. A l'exportation, les envois sont concentrés uniquement sur le marché européen, vers l'Angleterre (Gala, Golden et Granny Smith), la Russie et l'Espagne (Fuji, Reinette Grise du Canada). Les cours sont globalement stables.



Pomme golden
catégorie I calibre 70-75mm
Cours HT et prix moyens TTC hebdomadaires
Expédition Sud-Ouest et détail national



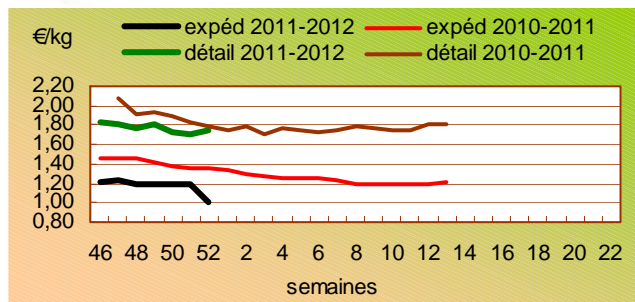
Source : FranceAgriMer

Kiwi

En général, les ventes de kiwi Hayward à cette période de l'année se ralentissent, car la demande se tourne davantage vers les produits festifs. Les ventes sont modérées sur le marché intérieur même si la présence en rayon du produit français est significative (un taux de présence de 60 % pour le kiwi vrac d'après l'enquête détail du RNM). Les actions promotionnelles prévues pour le début d'année devraient dynamiser le marché.



Kiwi Hayward
catégorie I calibre 95-105 grammes
Cours moyens hors taxes expéditions Sud-Ouest
Prix moyens TTC détail national



Source : FranceAgriMer



Direction régionale de l'alimentation, de l'agriculture et de la forêt
Service régional de l'information statistique, économique et territoriale
Cité administrative Bât. E - Bd Armand Duportal - 31074 Toulouse Cédex
Mél : srise.draaf-midi-pyrenees@agriculture.gouv.fr
Directeur régional : Michel SALLENAVE
Directrice de la publication : Paula FERNANDES
Rédactrice en chef : Laurence TOURET
Documentation : Claudette GARCIA - Tél : 05 61 10 61 56
PAO : Danielle GAYRAUD
Dépôt légal : 1^{er} trimestre 2012

Données régionales et départementales :
www.agreste.agriculture.gouv.fr
www.draaf.midi-pyrenees.agriculture.gouv.fr
www.franceagrimer.fr
www.snm.agriculture.gouv.fr

© Agreste 2012