

Numéro 30 - Septembre 2009

Le chiffre du mois

+ 24 %

C'est la hausse estimée de la récolte 2009 de pommes du Limousin par rapport à la campagne précédente. Dans les faits, cette prévision de récolte, qui sera prochainement confirmée par les résultats de la cueillette en cours, est plus conforme à une production « normale » de la région.

Cette bonne récolte quantitative est avant tout le fait de conditions plutôt favorables tout au long de la campagne, qui ont joué tant sur la charge en fruits que sur leur calibre. Les surfaces en production n'ont quant à elles pas sensiblement évolué.

Contrairement à l'année passée, le climat a été clément aux moments critiques de la culture. Les pluies se sont bien réparties tout au long de la campagne.

Constat comparable sur le plan sanitaire. La tavelure est restée ponctuelle, le carpocapse peu présent et la forte pression de pucerons lanigères en début d'été a été bien maîtrisée par les producteurs. La bonne activité des insectes auxiliaires a constitué un facteur appréciable pour une année climatiquement plus propice au développement des ravageurs que des maladies. L'inquiétude concerne désormais les maladies de conservation. Plusieurs indices et facteurs concordants (gros calibre, pépins peu nombreux...) confirment le risque de Bitter-pit peu favorable à une conservation de longue durée. Les bonnes conditions climatiques actuelles limitent toutefois les risques de tavelure de conservation.

Les fortes chaleurs du mois d'août ont pour conséquence une avance de maturité de 3 à 5 jours selon les variétés. Par ailleurs, les analyses montrent des taux de sucre plutôt bas (liés à une charge en fruits et des calibres importants) et des taux d'acidité faibles qui laissent présager une maturité très évolutive. Les producteurs sont donc encouragés à resserrer leur calendrier de cueillette. Sur le plan visuel enfin, les fruits ont une bonne présentation avec comme l'année passée très peu de russetting.

Cette nouvelle et abondante récolte suit une campagne 2008/2009 très difficile au plan commercial avec des stocks présents dans les frigos, ce qui pourrait avoir une incidence négative sur le marché.

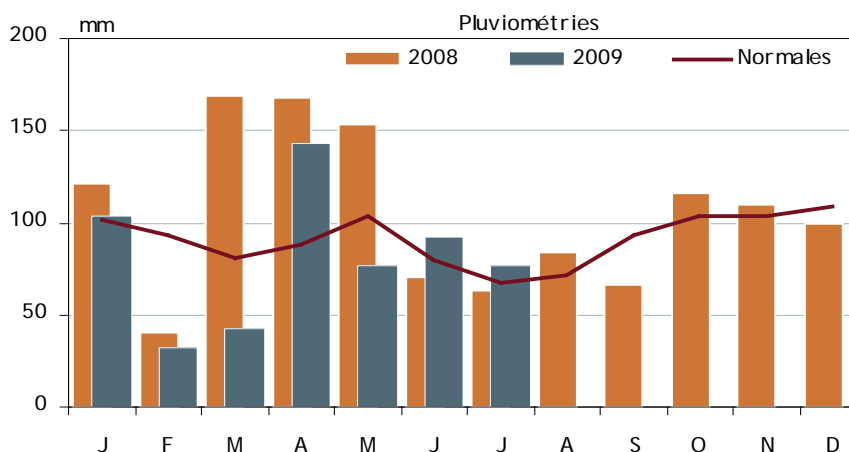
Le tableau de bord mensuel des principales productions agricoles régionales

Météorologie

Source : Météo France

En juillet, les journées ensoleillées alternent rapidement avec les orages

Juillet 2009	Pluviométries moy. (mm)	Rapport aux normales	Températures moy. (°C)
Corrèze	94	128%	19,8
Creuse	86	132%	18,7
Haute-Vienne	58	92%	19,1

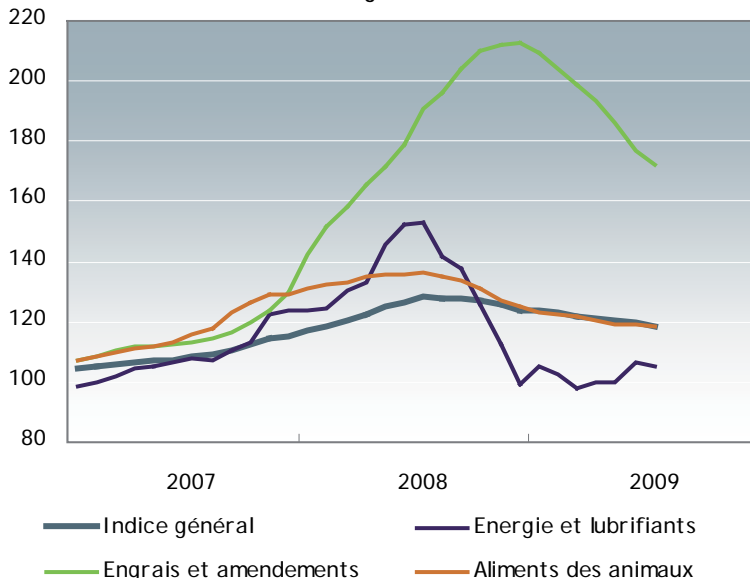


Indice des prix d'achat des moyens de production agricole en Limousin

Sources : Insee - Agreste

Indice général en baisse de 7.5 %
par rapport à juillet 2008

Base 100 en 2005
Indice des prix d'achat des moyens de production agricole en Limousin

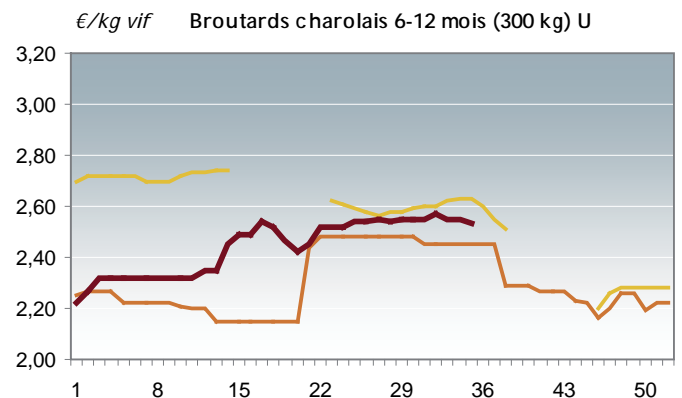
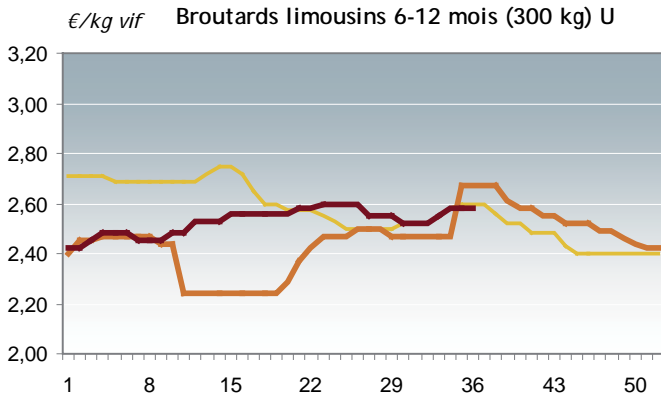


Cotations régionales des bovins

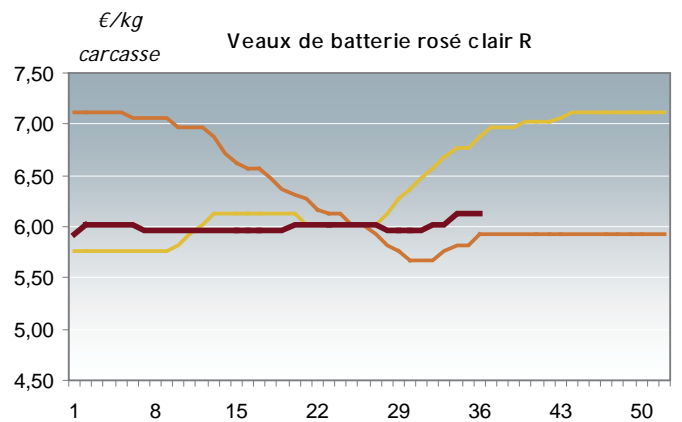
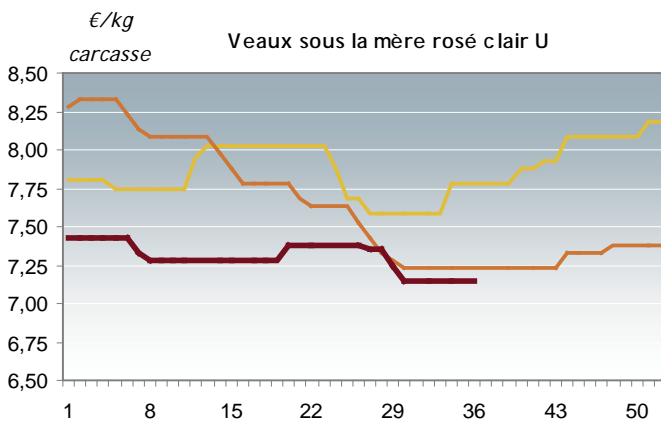
Sources : commission régionale de cotation hebdomadaire de Limoges
(sauf broutards charolais : commission régionale de Dijon)
Dernière mise à jour : semaine 36



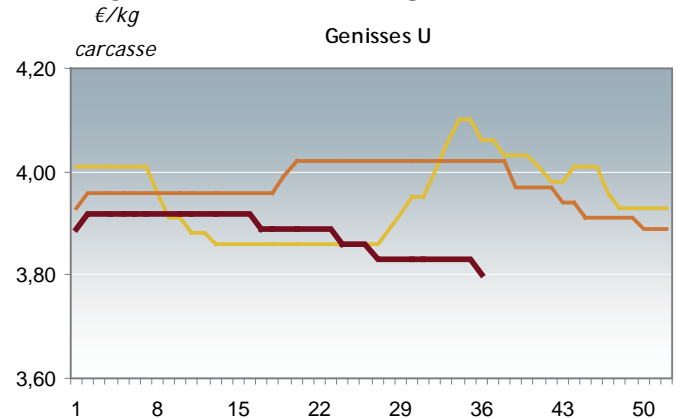
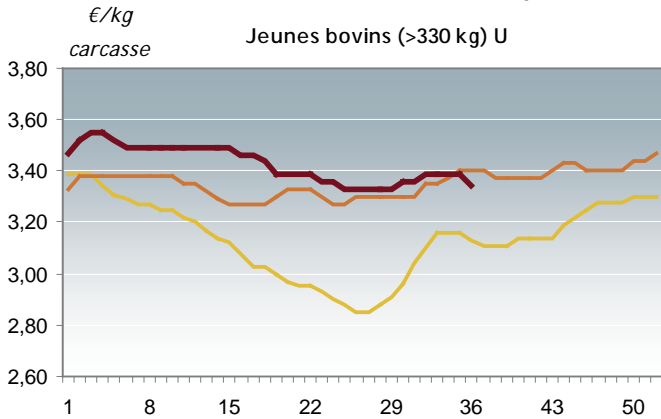
Le marché des broutards est toujours très calme



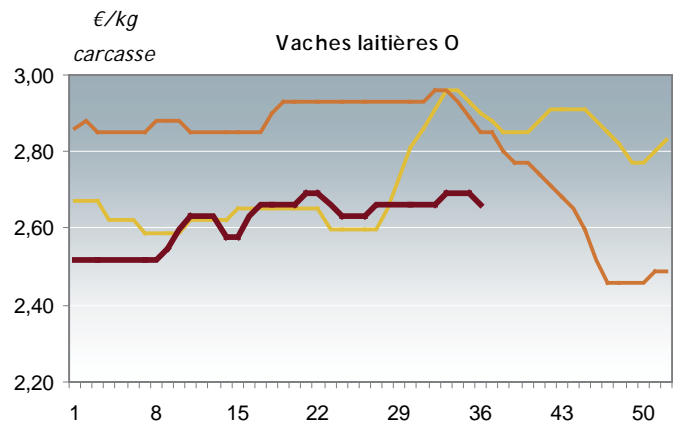
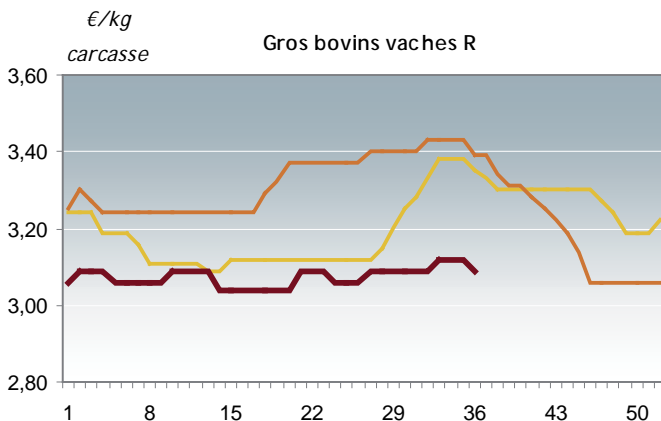
Les prix des veaux de boucherie s'orientent à la hausse par une légère reprise de la demande



Reconduction difficile des prix sur les marchés des jeunes bovins et des génisses



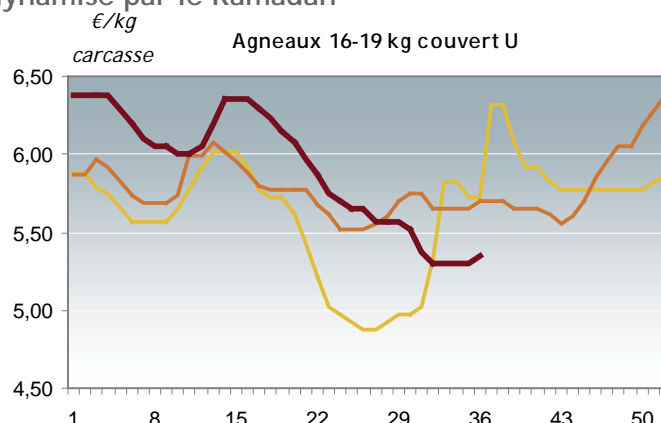
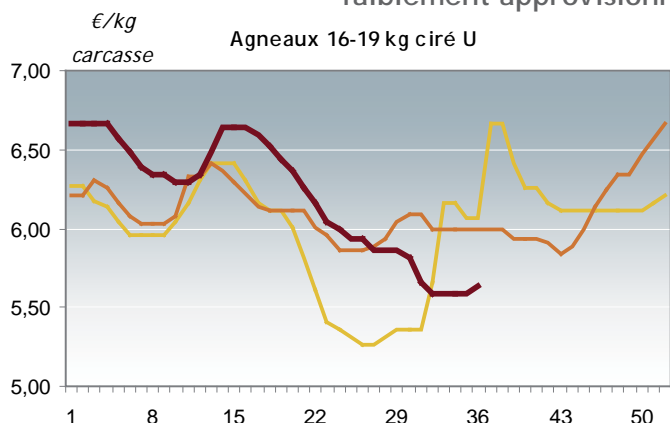
La très lente reprise de la consommation ne profite pas au marché des gros bovins



Cotations régionales des ovins

Sources : Commission hebdomadaire de la commission régionale de Limoges
Dernière mise à jour : semaine 36

Les prix des agneaux se stabilisent dans un marché faiblement approvisionné et dynamisé par le Ramadan



Abattages en Limousin

Source : SCEES/BSA

L'activité d'abattage reflète une reprise très lente de la consommation à la rentrée

Juillet 2009 En tonnes	Volumes abattus en			
	G.Bovins	Veaux	Ovins	Porcins
Corrèze	2 034	849	41	237
Creuse	///	///	///	///
Haute-Vienne	2 507	472	581	269
Limousin	4 540	1 322	622	506

Glissement sur 1 an (%)			
G.Bovins	Veaux	Ovins	Porcins
+2,4	-14,4	-15,5	+8,4
///	///	///	///
-7,7	-17,3	-16,9	-13,9
-3,4	-15,4	-16,8	-4,8

Exports broutards en vif

Source : BDNl

Retour à un niveau normal des exports en juin

En nombre de têtes	Juin 2009	Glissement sur 2 ans (%)
Creuse	3 660	-1,7
Haute-Vienne	2 868	-5,4
Limousin	10 369	+1,8

Livraisons de lait de vache

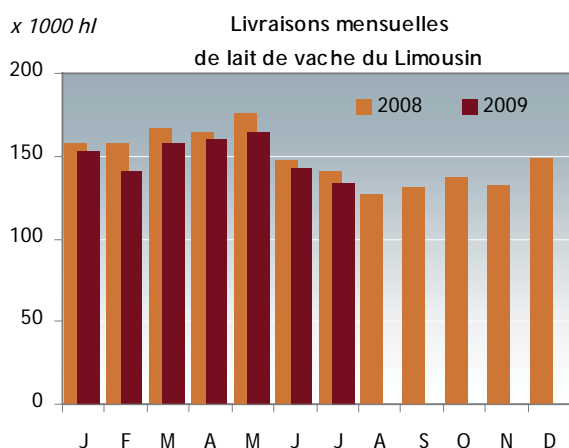
Source : Agreste Limousin - Suivi mensuel laitier

Les prix peinent à atteindre le niveau de 280 € les 1000 litres

En hl	Livraisons en Juillet 09	Glissement sur 1 mois (%)	Glissement sur 1 an (%)
Creuse	36 274	-10,2	+2,2
Haute-Vienne	60 394	-7,8	-6,1
Limousin	133 865	-6,2	-4,5

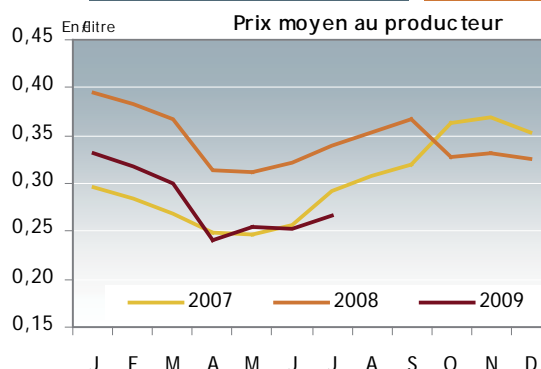
En hl	Livraisons cumulées	Glissement sur 1 an (%)
Creuse	299 216	+0,8
Haute-Vienne	475 504	-6,8
Limousin	1 053 616	-5,0

Note : les livraisons correspondent aux quantités vendues par les producteurs laitiers des départements du Limousin



Prix net moyen payé au producteur laitier

En €/l	Prix moyen Juillet 09	Glissement sur 1 an (%)
Creuse	0,279	-22,9
Haute-Vienne	0,253	-21,4
Limousin	0,267	-21,1



Dans tous les tableaux ci-dessus, la mention "Glissement sur 1 an" correspond à l'évolution en pourcentage d'une donnée par rapport à sa valeur à la même période de l'année précédente.



Productions végétales

Source : Agreste Limousin - Données mises à jour le 16/09/09

La surface régionale en céréales augmente de près de 5 % en 2009

En ha	Superficies 2009 en				Rendements 2009 (100 kg/ha)				Evolution production 2009/2008
	Corrèze	Creuse	Haute-Vienne	Limousin	Corrèze	Creuse	Haute-Vienne	Limousin	
Blé tendre	2 400	10 100	10 100	22 600	54	58	60	58	+10 %
Orge	1 400	6 200	6 100	13 700	51	54	54	54	+22 %
Avoine	500	1 500	2 000	4 000	37	40	43	41	+31 %
Seigle et méteil	900	400	400	1 700	45	52	52	48	+40 %
Triticale	5 100	11 200	10 100	26 400	50	50	50	50	+18 %
Mais grain	2 500	1 200	3 500	7 200	85	81	81	82	+34 %
Colza	60	1 640	830	2 530	35	34	35	34	+31 %
Tournesol	35	810	1 400	2 245	23	23	23	23	-12 %
Total COP (*)	13 226	35 918	36 510	85 654					
Mais fourrage	3 300	9 400	16 100	28 800	110	110	110	110	+11 %

(*) Le total COP intègre d'autres cultures céréalières, oléagineuses ou protéagineuses que celles citées dans le tableau

Parmi les dernières publications en ligne sur le site Agreste...

<http://www.agreste.agriculture.gouv.fr>

Conjoncture

- > Infos rapides Grandes cultures : Récolte record pour les céréales et le colza - 08/09/2009
- > Infos rapides Climatologie : Un mois d'août chaud et sec - 03/09/2009
- > Infos rapides Aviculture : La consommation de volaille se réduit de 2 % depuis début 2009 - 04/09/2009
- > Infos rapides Moyens de production : Des intrants désormais moins chers qu'en 2008 pour toutes les orientations - 03/09/2009
- > Infos rapides Lait : Vers un retour à la normale de la collecte laitière française - 31/08/2009

Publications nationales

- > Sortie des quotas laitiers en Suisse : vers une gestion privée de l'offre ? - Note de veille n° 25 - juillet 2009 - 10/09/2009
- > Crise économique et crises sanitaires : contagion et amplification à double sens - Note de veille n° 24 - juillet 2009 - 05/08/2009
- > Les enjeux agricoles du Grenelle de la mer - Note de veille n° 23 - juillet 2009 - 05/08/2009
- > La consommation alimentaire à l'épreuve de la crise - Analyse n° 10 - juillet 2009 - 31/07/2009

Agreste Limousin

- > Mémento agricole et rural - Edition 2009 (à paraître)
- > L'élevage ovin limousin en quête d'un nouvel élan - Agreste Limousin N° 53 - Septembre 2009
- > Structure des exploitations agricoles en 2007 : Principaux résultats par département - Agreste Limousin
- > Structure des exploitations agricoles en 2007 - Agreste Limousin N° 51
- > Coup d'œil sur les DPU - Agreste Limousin N° 50 - Décembre 2008

Agreste Limousin : la statistique agricole régionale

Direction régionale de l'alimentation, de l'agriculture et de la forêt du Limousin
Service de l'information statistique, économique et territoriale

Le Pastel ■ 22, rue des Pénitents Blancs ■ 87039 LIMOGES Cedex ■ Tél : 05 55 12 90 00 ■ Fax : 05 55 12 90 99
srise.draaf-limousin@agriculture.gouv.fr ■ <http://agreste.agriculture.gouv.fr>

Directeur de la publication : François Projetti ■ Rédacteur en chef : Pascal Prévot

Conception & composition : Siset Limousin ■ Dépôt légal : à parution ■ ISSN : 1954-3379 ■ Prix : 2,50 €

© Agreste Limousin 2009



MINISTÈRE
DE L'ALIMENTATION
DE L'AGRICULTURE
ET DE LA PÊCHE