



N° 02

Direction Régionale de l'Alimentation, de l'Agriculture et de la Forêt d'Auvergne

La conjoncture agricole du mois

février 2010

m
é
t
é
o

Selon Météo France, février est un mois froid. La moyenne mensuelle des températures est inférieure de 2 °C aux valeurs saisonnières, voire de 3 °C dans le Cantal. La pluviométrie du mois est irrégulièrement répartie sur la région. Seuls l'extrémité Nord de l'Allier et les plateaux d'altitude

(Planèze, Margeride) présentent un excédent pluviométrique respectif de 35 % et 60 %. Depuis septembre 2009, le déficit hydrique avoisine 20 % dans l'Allier, le Cantal et en Haute-Loire. Il dépasse 30 % dans le Puy-de-Dôme.

Productions végétales

■ Céréales

Céréales à paille - Les céréales d'hiver sont au stade plein tallage sauf pour les semis tardifs derrière une culture de betterave. Globalement, le peuplement végétatif est très satisfaisant. Une présence massive d'adventices (graminées) nécessitera un désherbage dès le retour de conditions climatiques plus favorables. Les orges d'hiver présentent leur aspect jaunâtre habituel en sortie d'hiver. Les apports azotés sont bien avancés. En altitude, la reprise végétative n'a pas encore débuté.

Prix des céréales - A 114 €/t, le prix moyen mensuel du blé rendu Rouen baisse de 4 % par rapport à janvier 2010 et se situe en retrait de 18 % sur février 2009. Celui du maïs rendu Bordeaux (121 €/t) chute de 5 % à la fois sur le mois dernier et sur la même période de l'an passé.

■ Oléagineux - protéagineux

Colza - Le stade végétatif s'échelonne de 4 feuilles pour les semis

tardifs ou ayant connu des levées difficiles, à entre-nœuds visibles pour les parcelles précoces de l'Allier. En sortie d'hiver, la végétation est belle sans dégât dû au gel. Les apports azotés et soufrés sont en cours. La surveillance du charançon de la tige a débuté sans piégeage significatif pour l'instant.

Pois protéagineux - En culture d'hiver, les parcelles sont au stade 4 à 6 feuilles, avec une belle végétation. La sole d'hiver semble en progression. Par contre, la fin des semis de printemps confirme le faible intérêt porté à cette culture au niveau local malgré l'instauration d'une prime complémentaire de 150 €/ha.

Prix des oléagineux - A 288 €/t, le prix moyen mensuel du colza rendu Rouen augmente de 4 % par rapport à janvier 2010 et de 3 % par rapport à février 2009. Celui du tournesol rendu Bordeaux (293 €/t) est en

hausse de 2 % sur le mois dernier et de 12 % par rapport à l'an passé à la même époque.

■ Cultures industrielles

Betteraves industrielles - Les préparations de semis sont en cours.

Vigne - Dans les vignes, les travaux de taille sont réalisés à plus de 75 % dans le Puy-de-Dôme et terminés dans l'Allier. Les travaux de palissage sont en cours. Le concours général agricole de Paris a décerné 29 médailles au vignoble auvergnat avec 9 médailles d'or, 14 d'argent et 6 de bronze.

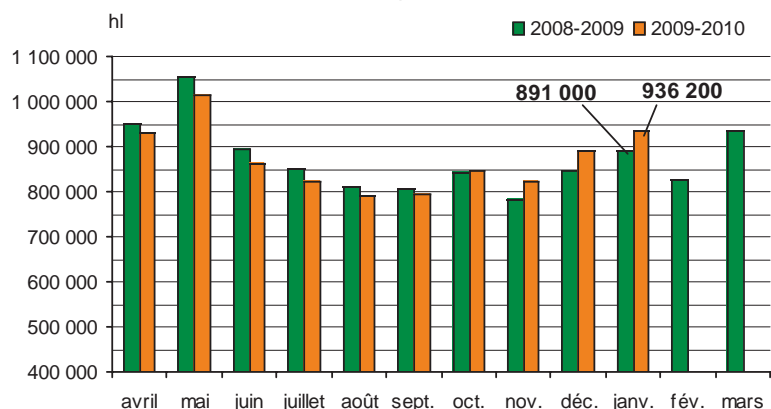
Productions fourragères

Avec la persistance de conditions climatiques peu favorables, les animaux restent encore à l'étable.

Productions animales

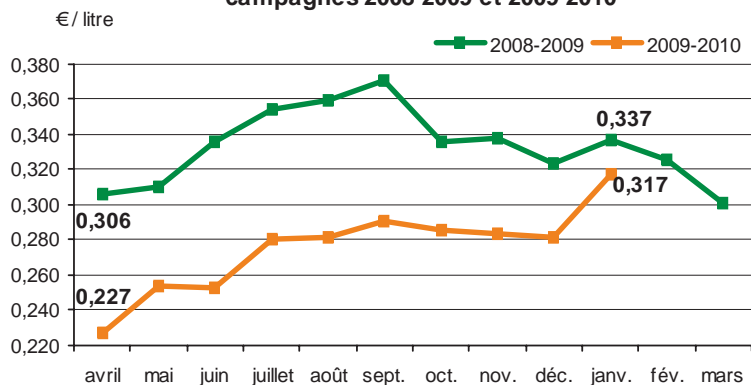
Production laitière

Comparaison des livraisons mensuelles de lait en Auvergne entre les campagnes 2008-2009 et 2009-2010



Source : Agreste - Enquête mensuelle laitière

Prix moyen du lait payé au producteur campagnes 2008-2009 et 2009-2010



Source : Agreste - Enquête mensuelle laitière

Livraisons

En janvier, le volume des livraisons régionales poursuit sa progression débutée en octobre 2009, avec une hausse de 5 % par rapport à l'an dernier. Au niveau départemental, seul l'Allier connaît encore une baisse de 4 % de ses volumes contre une nette progression pour le reste de l'Auvergne (de 4 à 7 %).

La campagne laitière enregistre un léger recul de près de 20 000 hl soit 0,2 % par rapport à la précédente. Ce repli est supérieur au niveau national (- 2,6 %).

Prix payé au producteur

Le prix moyen payé au producteur auvergnat s'établit à 0,317 €/litre, en repli de 6 % par rapport à janvier 2009. Il se redresse de 12 % par rapport à décembre 2009 et traduit la révision de la grille de paiement du CRIELAL pour les premiers mois de 2010. Il atteint 0,310 €/litre dans l'Allier, 0,313 €/litre en Haute-Loire, 0,316 €/litre dans le Puy-de-Dôme et 0,323 €/litre dans le Cantal.

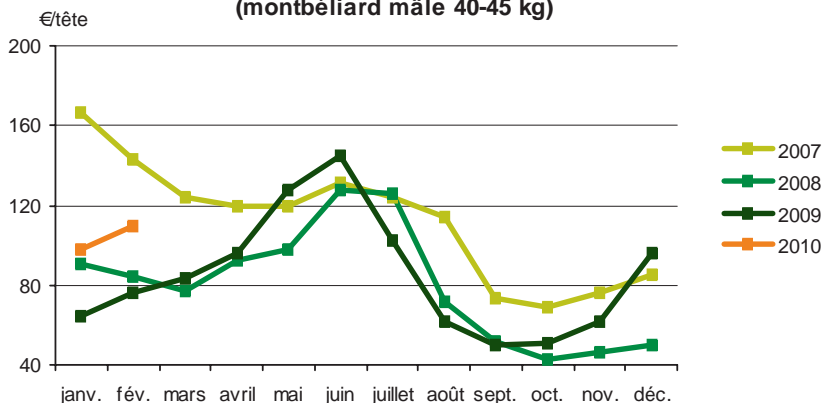
Production bovine

Animaux destinés à l'engraissement

Veaux de 8 jours - Avec des apports limités et une demande ferme pour les veaux destinés à l'engraissement, les cours sont orientés à la hausse. Le prix mensuel du veau montbéliard progresse de 12 % sur le mois dernier et à 110 € la tête, dépasse de 45 % le prix de février 2009. La situation est un peu plus difficile pour les veaux destinés à l'élevage, avec un prix moyen de la femelle croisée charolais en repli à 356 €/tête (- 2%) mais supérieur de 3,6 % au cours de février de l'an dernier.

Animaux maigres - En broutards mâles le marché recherche des animaux légers (250 à moins de 350 kg) de bonne conformation pour

Cotation du veau de 8 jours destiné à l'engraissement (montbéliard mâle 40-45 kg)



Cotation des bovins maigres

unité : €/kg vif	févr-09	févr-10	variation
mâles charolais 6-12 mois 350 kg U	2,32	2,47	+ 6,5%
mâles croisés 6-12 mois 350 kg U+R/2	2,18	2,35	+ 7,8%
mâles salers 6-12 mois 350 kg R+O/2	1,82	1,91	+ 4,9%
mâles aubrac 6-12 mois 350 kg U+R/2	2,26	2,34	+ 3,5%
femelles charolaises 6-12 mois 270 kg U	2,17	2,06	- 5,1%
femelles croisées 6-12 mois 270 kg U+R/2	2,03	1,91	- 5,9%

Source : Commissions de cotation des bovins maigres de Clermont-Ferrand et Dijon

Productions animales

l'export vers l'Italie. L'offre réduite dans cette catégorie permet de maintenir facilement les cours. En mâles lourds, le commerce est plus difficile. Les prix pratiqués sont supérieurs de 4 à 8 %, selon les catégories par rapport à février 2009.

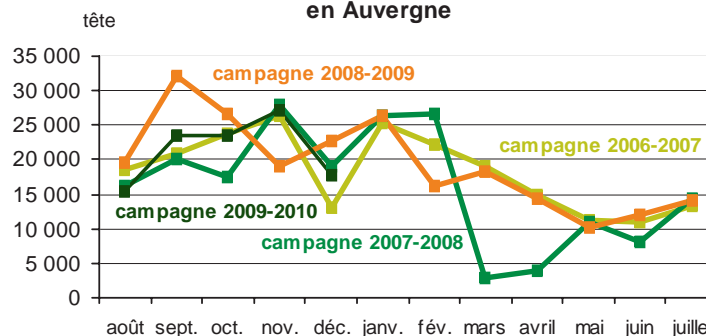
Les difficultés rencontrées sur le marché des femelles persistent et les cours sont en retrait de 5 à 6 % par rapport à l'an dernier.

Exportations des brouards produits en Auvergne

Période	Campagnes				entre les deux dernières campagnes	
	2006-2007	2007-2008	2008-2009	2009-2010	différentiel	variation
d'août à décembre	102 842	101 061	119 840	107 217	-12 623	-11%

Source : Agreste - BDNI

Exportations des brouards produits en Auvergne



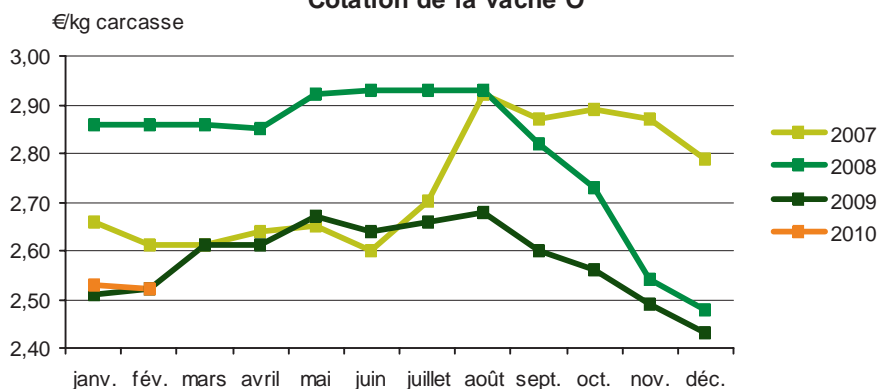
Source : Agreste - BDNI

Cotation des gros bovins

unité : €/kg net	févr-09	févr-10	variation
Jeunes bovins U	3,50	3,45	- 1,4%
Bœufs U	3,47	3,33	- 4,0%
Génisses U	3,92	3,72	- 5,1%
Vaches R	3,06	3,05	- 0,3%
Vaches O	2,52	2,52	=
Vache P	2,14	2,12	- 0,9%

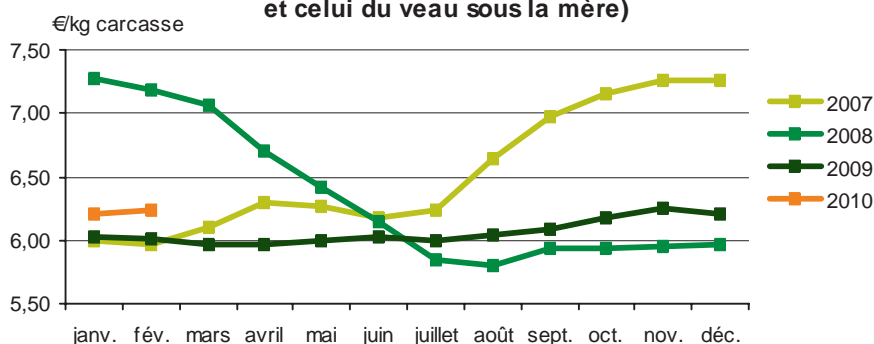
Source : Commission de cotation des gros bovins de Limoges

Cotation de la vache O



Source : Commission de cotation des gros bovins et des veaux de boucherie de Limoges

Cotation du veau de boucherie Rosé Clair R (moyenne pondérée entre le prix du veau de batterie et celui du veau sous la mère)



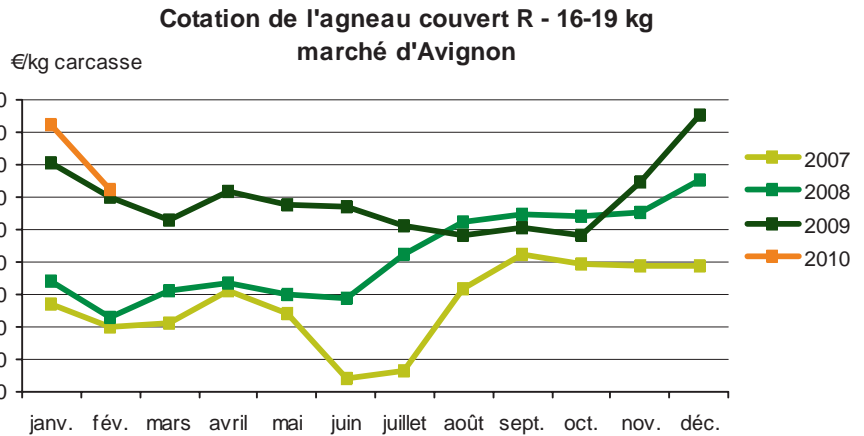
Source : Commission de cotation des gros bovins et des veaux de boucherie de Limoges

Animaux de boucherie

Gros bovins - La période des vacances scolaires n'est pas favorable au marché de la viande avec l'absence de commandes des collectivités. Les jeunes bovins arrivent à maintenir leurs cours, malgré la diminution des exportations vers l'Italie et la Grèce. Avec une offre relativement faible, le bœuf tire son épingle du jeu. La demande est soutenue en vaches de réforme particulièrement laitières. Le niveau des cours est inférieur de 1 à 5 % selon les catégories par rapport à février 2009.

Veaux de boucherie - Le marché du veau de boucherie est bien soutenu avec une reconduction facile des cours. Grâce à des mises en marché bien adaptées à la demande, le cours du veau de boucherie Rosé Clair R se maintient à 6,23 €/kg de carcasse en février. Ce niveau de prix est supérieur de 3,7 % à celui de février 2009.

A cause des vacances scolaires, la consommation d'agneau est faible durant tout le mois. De ce fait, le cours des agneaux est orienté à la baisse. A 5,70 €/kg, le cours mensuel de l'agneau d'herbe (couvert R 16 - 19 kg) perd 29 centimes sur le mois dernier et est en retrait de 3 % sur celui de l'an passé. Pour les agneaux de bergerie à 6,25 €/kg en moyenne, la baisse mensuelle est de 40 centimes et le niveau des prix est supérieur de 0,8 % à celui de février 2009.

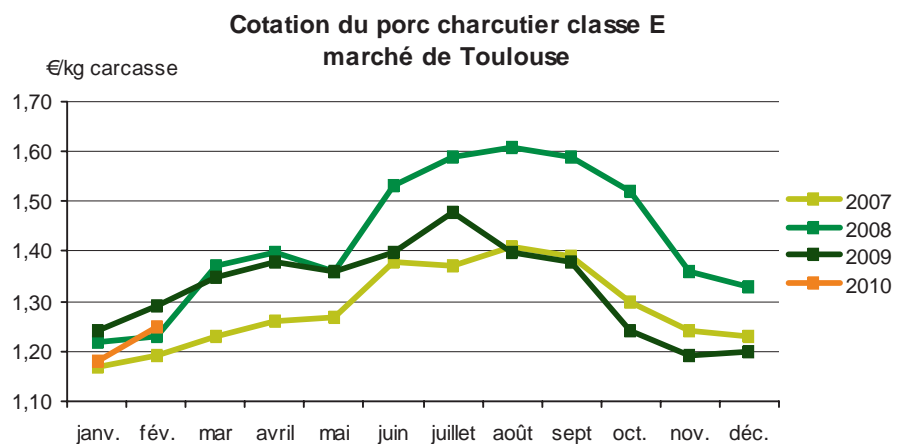


Source : FrancAgriMer

Production porcine

La demande en porc est modérée mais le plafonnement de l'offre avec des disponibilités moindres en production oriente les cours à la hausse.

A 1,24 €/kg carcasse en février, le cours du porc charcutier classe E de Toulouse se redresse de 7 centimes par rapport à janvier dernier mais est inférieur de 1,6 % à celui de février 2009.

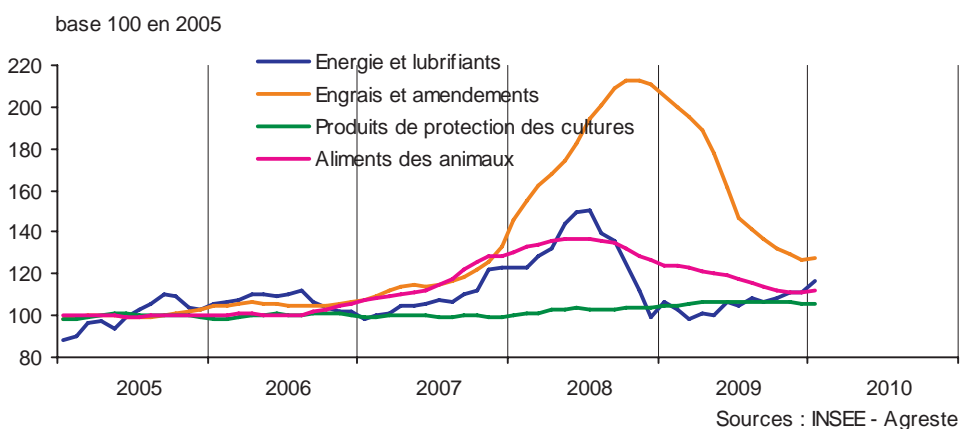


Source : FranceAgriMer

IPAMPA*

* IPAMPA : Indices des prix d'achat des moyens de production agricole

**Évolution depuis 2005 des indices IPAMPA Auvergne
des biens et services de consommation courante**



En janvier 2010 le coût moyen des intrants est à la hausse (0,8 %) par rapport à décembre 2009 alors que repli moyen est de 7,2 % par rapport à janvier 2009. Le poste énergie et lubrifiants est le plus affecté avec une progression de 4,9 %, les engrais et amendements augmentent de 0,8 %, les aliments simples de 0,6 % de même que les aliments pour gros bovins qui suivent une évolution identique. A l'opposé, les prix d'achat des produits de protection des cultures baissent de 0,4 % sur le mois.



Direction Régionale de l'Alimentation, de l'Agriculture
et de la Forêt d'Auvergne
Service Régional de l'Information Statistique et Economique
Site de Marmilhat - BP 45 - 63370 LEMPDES
Tél : 04 73 42 15 22 - Fax : 04 73 42 16 76
Courriel : srise.draaf-auvergne@agriculture.gouv.fr
www.agreste.agriculture.gouv.fr
www.draf.auvergne.agriculture.gouv.fr

Directeur de la publication : Yann Dorsemaine
Rédacteur en chef : Jean-Paul Meunier
Rédacteurs : Jacky Calchera, Pascal Gazel, Loïc Vernet
Composition : Chantal Collange
Impression : SRISE
Dépôt légal : 2009
ISSN : 1950-9936

Prix : 2,50 €
© AGRESTE 2010