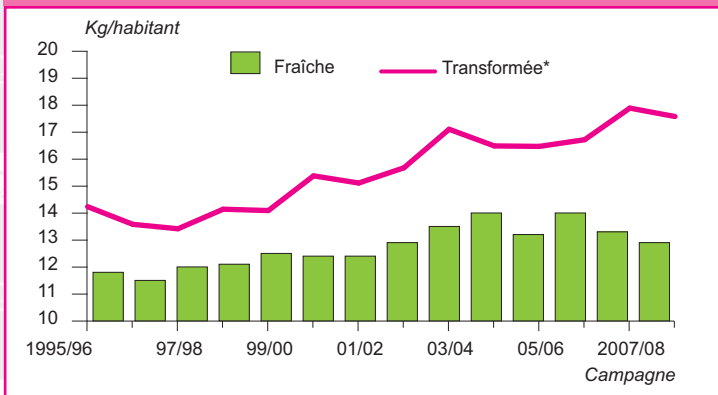
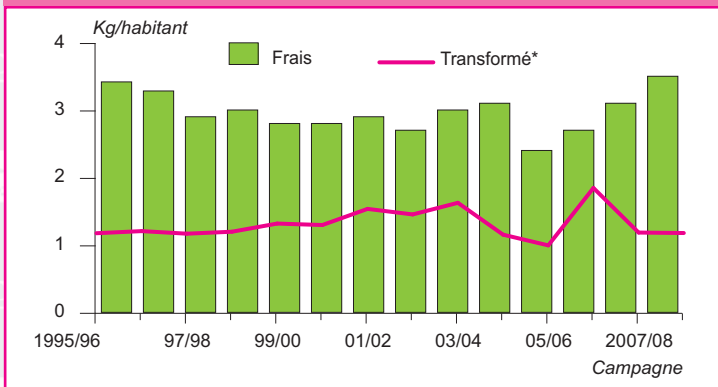


# La consommation de légumes

## Tomate : progression du transformé



## Chou-fleur et brocolis : progression du frais



\* Légumes transformés (calculés en équivalent produit frais) : congelés, concentrés, pelés, jus.  
Champ : France.

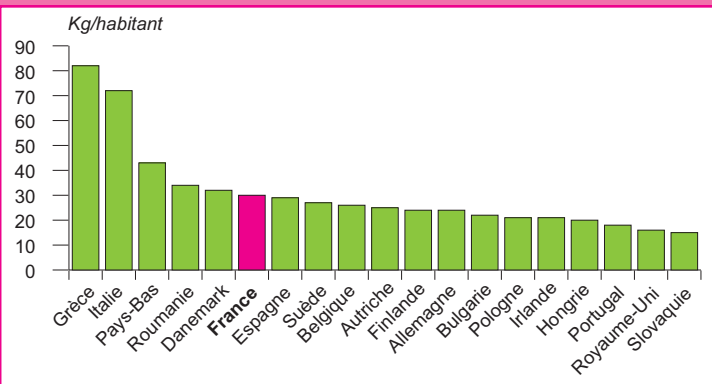
Source : Agreste - Bilan d'approvisionnement.

Les légumes avec le label agriculture biologique (AB) :

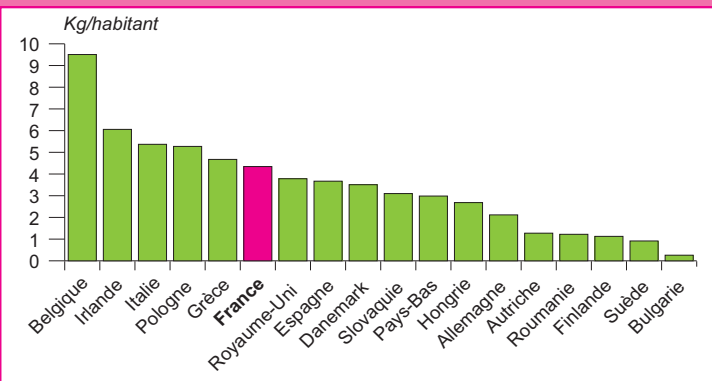
En 13 ans la surface des légumes avec le label AB double : de 3,7 milliers d'hectares en 1995, elle est de 9,9 milliers d'hectares en 2008 soit 2,3 % de la surface totale en légume (source : Agence bio).

# La consommation de légumes

Consommation de tomate\* : le Français en mange moitié moins que l'Italien et le Grec



Consommation de chou-fleur et brocolis\* : la France dans la moyenne



\* Ensemble des légumes : frais et transformés.  
Champ : les 20 pays de l'UE les plus peuplés.

Source : Eurostat - Bilan d'approvisionnement - Campagne 2008/2009.