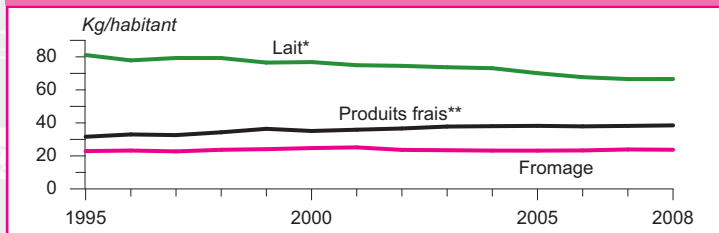


La consommation de produits laitiers

Une consommation de fromage stable,
de produits frais en hausse



* Lait de consommation y compris consommé à la ferme, yaourt nature.

** Produits frais : yaourts aromatisés, desserts lactés frais, fromage frais, crème fraîche.

Source : Agreste - Bilan d'approvisionnement.

Fabrications françaises de produits laitiers sous le signe de qualité

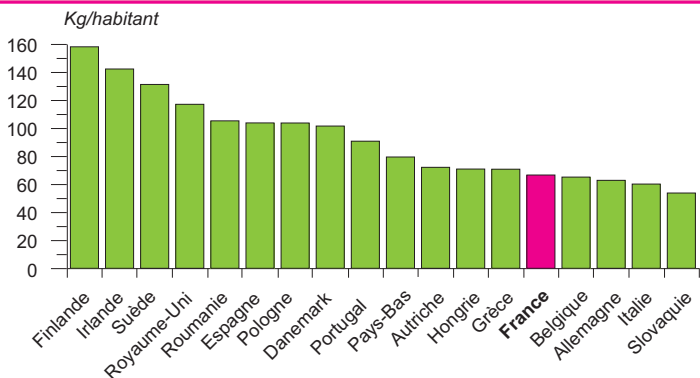
	1995	2000	2007	2008	%*
	tonne				
Laits liquides conditionnés biologiques	–	63 056	109 719	125 378	3,3
Crème					
Biologique conditionnée	–	774	659	945	–
AOC**	3 573	3 921	5 599	5 594	–
Yaourts et laits fermentés biologique	–	8 606	14 650	19 489	1,2
Desserts lactés frais biologiques	–	1 840	1 275	1 338	0,2
Fromages de vache et de brebis					
Vache biologique	–	4 418	5 350	6 245	0,4
Brebis biologique	–	360	588	559	1,0
Pâtes pressées non cuites AOC**	47 660	54 256	69 543	69 080	28,3
Pâtes pressées cuites AOC**	43 475	49 542	60 391	62 832	19,3
Pâtes persillées AOC**	29 405	27 715	33 284	32 825	5,8
Pâtes molles AOC**	40 000	42 783	39 189	37 307	8,5
Fromages de chèvre					
Biologique	–	31	93	112	0,1
AOC**	4 169	5 390	6 375	6 333	6,9
Autres fromages AOC** (frais, blanc, fondu)	–	466	530	530	–

* % de l'ensemble du produit. ** AOC, IGP et Label rouge (depuis 2007).

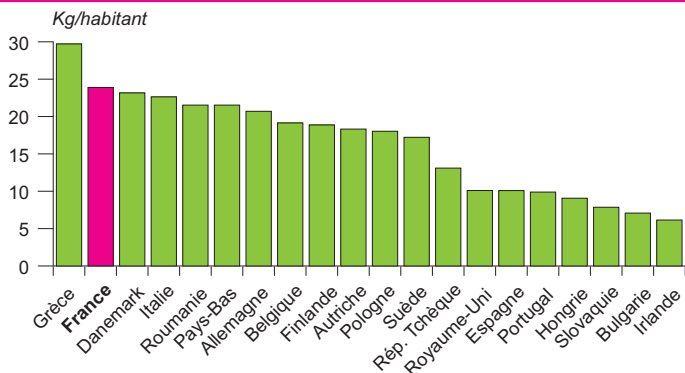
Sources : pour le biologique : Agreste - Enquête Annuelle Laitière, pour AOC : INAO.

La consommation de produits laitiers

Le Français piètre buveur de lait...



... mais gros consommateur de fromage



Champ : les 20 pays de l'UE les plus peuplés.
Source : Eurostat - Bilan d'approvisionnement 2008.