



Mai 2020 - N° 2020 - 68
Porcins - 05/11

Infos rapides

En avril 2020, les abattages de porcs diminuent

En avril 2020, la propagation mondiale de la pandémie du Covid-19 provoque des bouleversements économiques qui déstabilisent les marchés du porc et de la viande. La chute des cours américains du porc entraîne une vague baissière en Europe. En France, le repli reste modéré sur ce mois, avant de plonger en mai.

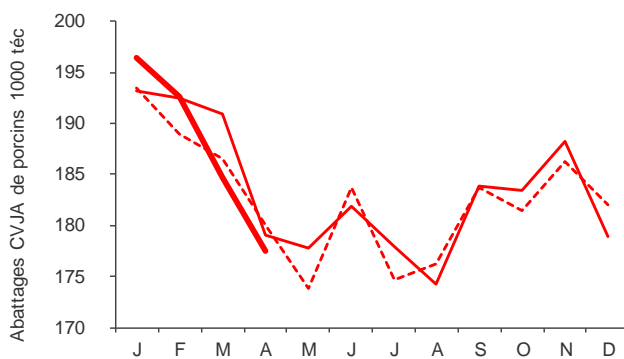
En avril, les abattages de porcs se replient de nouveau sur un an.

En mars, les exportations sont portées par la demande européenne qui pallie au léger essoufflement des ventes françaises vers la Chine. En parallèle, les importations se replient en provenance d'Espagne, dans un contexte de quasi-arrêt de la consommation française hors domicile conduisant à un recul de 6 % de la consommation globale.

Au premier trimestre 2020, la production porcine est soutenue, supérieure de 1,8 % en poids à celle de la moyenne quinquennale, tandis que la consommation de viande porcine recule de 3,2 %.

Abattages

En avril 2020, les abattages de porcins sont inférieurs de 1,4 % à la moyenne quinquennale

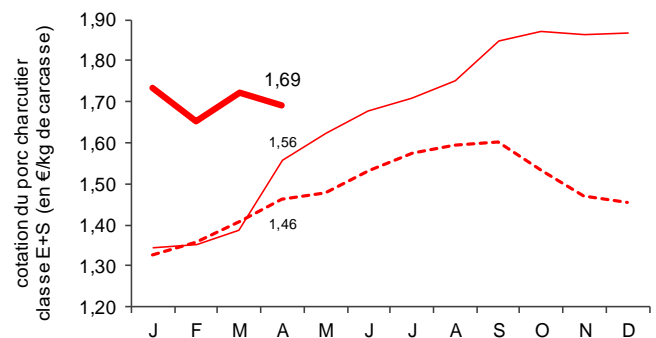


Source : Agreste

— 2020 — 2019 - - - Moy. 2015-2019

Cotations

En avril 2020, le cours moyen du porc est à un niveau soutenu mais amorce une baisse



Source : RNM - FranceAgriMer
(cours entrée abattoirs
Classe E+S)

— 2020
— 2019
- - - Moy. 2015-2019



Les porcs

Les faits marquants

En avril 2020, les cours du porc commencent à se dégrader

En avril 2020, les abattages de porcs reculent de 0,9 % en poids sur un an et de 1,4 % par rapport à la moyenne mensuelle sur cinq ans. Ils reculent moins fortement qu'en mars 2020 sur un an (- 3,2 %). En têtes, les abattages reculent de 2,4 % sur un an, conséquence de la baisse de prolificité des truies due aux épisodes de canicule de l'été 2019. Toutefois, en France comme en Europe, l'offre porcine est importante face à la demande, les débouchés habituels étant fortement perturbés sur les marchés intérieurs (fermeture des restaurations collectives, baisse du tourisme).

Au premier trimestre 2020, la production porcine française est soutenue, supérieure de 1,8 % à celle de la moyenne quinquennale (et + 0,7 % sur un an). En mars 2020, elle recule de 1,4 % en poids sur un an avec une progression de 80 % des exportations de porcs vivants vers l'Espagne, pays dont les outils d'abattage se sont développés en 2019. La production française reste toutefois légèrement supérieure (+ 0,6 %) à celle de la moyenne sur cinq ans.

En mars, les exportations de viande porcine progressent de 4 % en volume sur un an, notamment vers l'UE (+ 10 %, soit + 2,1 K téc), tirées par les ventes vers l'Italie et les Pays-Bas (respectivement + 19 % et + 48 %). Concernant les ventes aux pays tiers, elles ralentissent depuis janvier 2020, après les niveaux records atteints au deuxième semestre 2019. En mars, ces exportations se replient de 6 % sur un an, et du même ordre vers la Chine. Si l'essor de la demande chinoise observé depuis janvier 2019 semble ralentir en 2020, les ventes restent toutefois importantes, malgré un contexte d'échanges internationaux et de logistique fortement perturbés par l'épidémie.

En parallèle, les importations de viande porcine se replient de 6 % en volume sur un an (soit - 2,8 K téc), avec un recul de 10 % des achats auprès de l'Espagne (soit - 2,4 téc).

Par conséquent, l'excédent commercial des viandes porcines s'accroît en volume sur un an, s'établissant à 12,6 K téc (+ 18,1 K téc vers les pays tiers), contre 7,7 K téc en mars 2019. En valeur, le déficit global se réduit fortement, s'établissant à - 5,1 M€ (- 46,5 M€ vers l'UE).

En mars 2020, la consommation apparente de viande porcine chute de 6 % sur un an, pénalisée par le quasi-arrêt de la restauration hors domicile à partir de mi-mars. Cette baisse contribue au repli au 1^{er} trimestre 2020 (- 2,7 % sur un an et - 3,2 % par rapport à la moyenne sur cinq ans).

En mars, le prix de l'aliment pour porcs progresse de 1 % sur un mois (soit + 3,7 % par rapport à la moyenne sur cinq ans).

En avril 2020, le cours moyen du porc « entrée abattoirs » est soutenu. Il s'établit à 1,69 €/kg de carcasse, 16 % supérieur à la moyenne 2015-2019. Il perd 3 centimes d'euros sur un mois, ce qui est faible en comparaison des autres références européennes (- 14 cts d'€/kg en Allemagne), sous pression des cours américain (un excédent d'offre de porcs résultant de la fermeture de plusieurs abattoirs en lien avec la découverte de foyers de Covid-19). La dégradation du cours du porc français s'accroît en mai. Au 19 mai 2020, le cours hebdomadaire du porc français a perdu 13 cts d'euros/kg en trois semaines, s'établissant à 1,54 €/kg.

Les indicateurs

En avril 2020, les abattages reculent sur un an

	Abattages CVJA en milliers de têtes						Abattages CVJA en téc					
	Avril			Cumul janvier à avril			Avril			Cumul janvier à avril		
	2019	2020	2020/2019 en %	2019	2020	2020/2019 en %	2019	2020	2020/2019 en %	2019	2020	2020/2019 en %
Porcs charcutiers	1 867	1 832	-1,8	7 812	7 738	-1,0	174 085	172 458	-0,9	734 104	730 938	-0,4
Coches et verrats	28	28	3,1	120	114	-5,5	4 669	4 849	3,8	20 369	19 392	-4,8
Porcelets	23	11	-50,7	80	58	-27,7	365	196	-46,4	1 222	924	-24,4
TOTAL porcs	1 917	1 872	-2,4	8 013	7 909	-1,3	179 120	177 502	-0,9	755 695	751 254	-0,6

Source: Agreste

	Poids moyen à l'abattage (kg)					
	Avril			Moyenne de janvier à avril		
	2019	2020	2020/2019 en %	2019	2020	2020/2019 en %
Porcs charcutiers	93,3	94,1	0,9	94,0	94,4	0,5

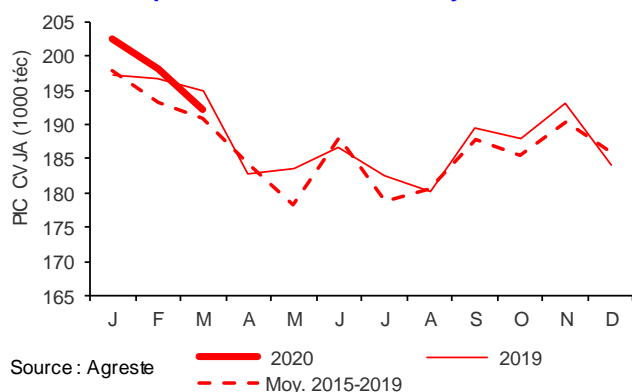
Source: Agreste

	Mars			Cumul de janvier à mars		
	2019	2020	2020/2019 en %	2019	2020	2020/2019 en %
Porcins en nombre de téc						
(1) Abattages (CVJA)	190 891	184 718	-3,2	576 575	573 751	-0,5
(2) Importations d'animaux vivants	186	146	-21,5	507	514	1,5
(3) Exportations d'animaux vivants	4 219	7 597	80,1	12 884	19 621	52,3
Solde extérieur des animaux vivants	4 033	7 451		12 377	19 107	
(4)=(1) -(2)+(3) Production indigène contrôlée d'animaux (CVJA)	194 924	192 170	-1,4	588 952	592 858	0,7
Viande porcine y c. graisse de porc en téc						
(6) Importations de viande porcine	46 094	43 262	-6,1	141 771	135 284	-4,6
(7) Exportations de viande porcine	53 771	55 847	3,9	155 419	161 385	3,8
Solde extérieur de la viande porcine	7 678	12 586		13 648	26 101	
(9)=(1) +(6)-(7) Consommation indigène contrôlée (CVJA)	183 213	172 133	-6,0	562 927	547 651	-2,7

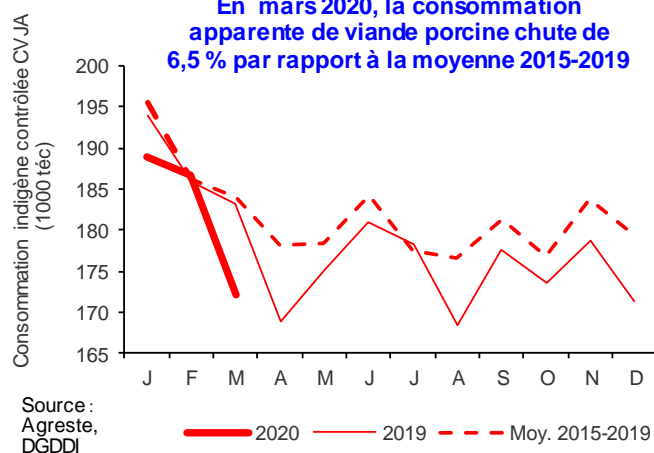
Source: Agreste, DGDDI (Douanes)

Mise en perspective

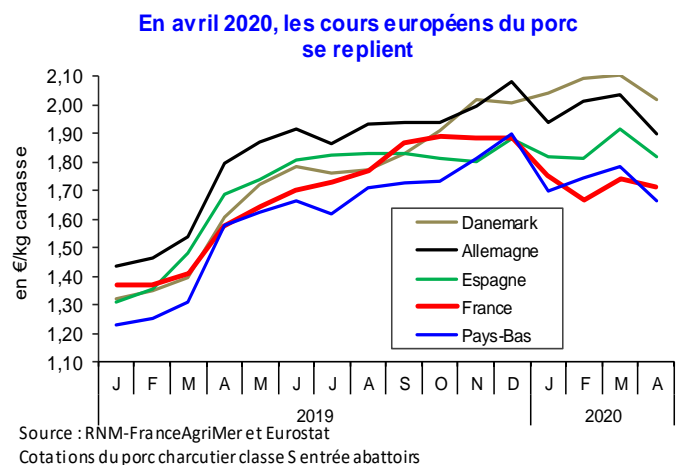
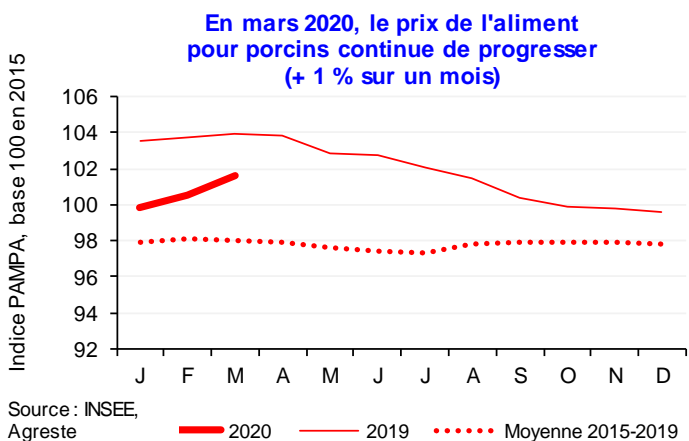
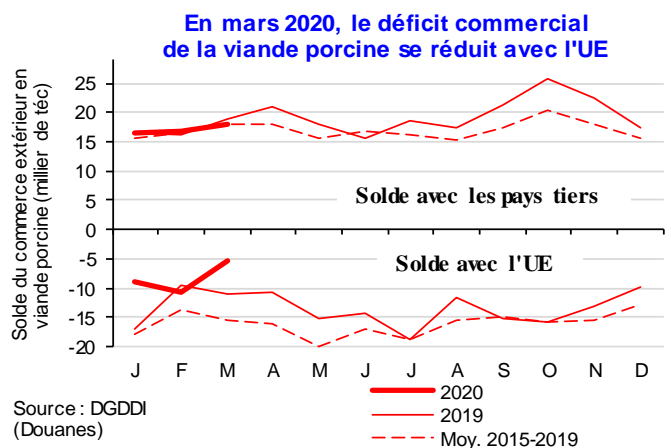
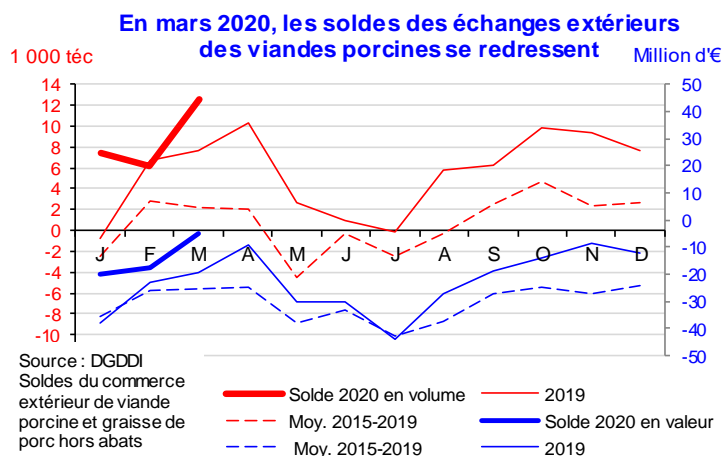
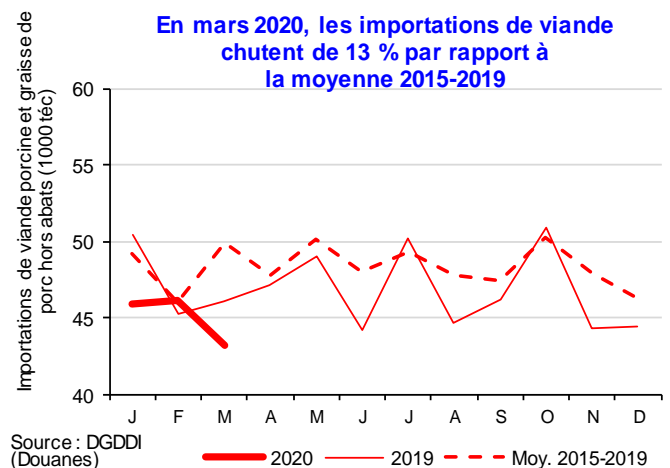
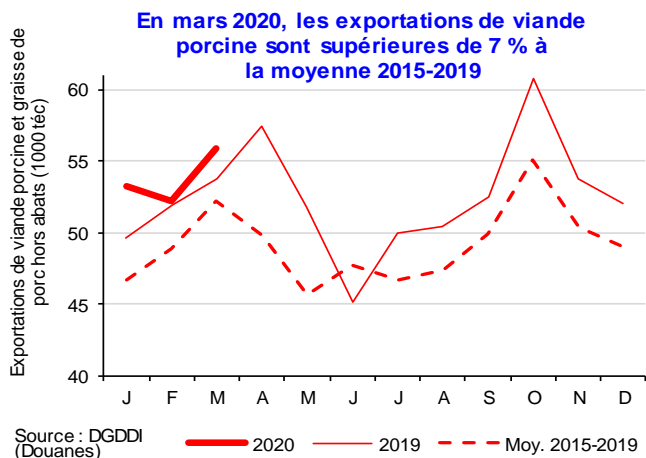
En mars 2020, la production porcine reste supérieure de 0,6 % à la moyenne 2015-2019



En mars 2020, la consommation apparente de viande porcine chute de 6,5 % par rapport à la moyenne 2015-2019



Mise en perspective



Méthodologie et définitions

Abattages contrôlés CVJA

Les abattages contrôlés bruts mesurent le nombre et le poids en tonnes des carcasses produites dans les abattoirs publics ou industriels contrôlés par les services vétérinaires. Les poids collectés sont ceux des carcasses froides sans têtes et sans pieds utilisés pour le calcul des redevances sanitaires de découpage. S'agissant des porcs, les poids publiés dans la présente publication sont ramenés à un poids avec têtes et pied, conformément à la classification communautaire de carcasses de porcs et se déduisent des précédents par l'application d'un coefficient correcteur de 1,11.

Les résultats des abattages mensuels bruts sont corrigés en appliquant des coefficients de variation journalière d'abattage (CVJA) afin de tenir compte du niveau d'activité des abattoirs qui diffère selon les jours de la semaine et la présence ou non de jours fériés dans le mois, le mois précédent ou le mois suivant.

Tonne équivalent carcasse (téc)

Il s'agit d'une unité employée pour pouvoir agréger des données en poids concernant des animaux vivants et des viandes sous toutes leurs présentations : carcasses, morceaux désossés ou non, viandes séchées, etc. On applique au poids brut un coefficient propre à chaque type de produit.

Production indigène contrôlée (PIC)

La production française CVJA correspond aux abattages contrôlés CVJA auxquels on ajoute le solde du commerce extérieur (exportation – importation) des animaux vivants (hors reproducteurs).

Consommation indigène contrôlée (CIC)

Les quantités de viande consommée en France (exprimées en téc) pour un mois donné correspondent aux abattages contrôlés auxquels sont ajoutées les importations de viande et retranchées les exportations de viande.

$CIC\ CVJA = Abattages\ contrôlés\ CVJA + (Importations - Exportations)\ de\ viandes.$

Cotation porc charcutier E+S, entrée abattoirs

Depuis le 01/01/2014, la réglementation européenne définissant la classe des porcs charcutiers a été modifiée. Jusqu'en décembre 2013, la classe E correspondait aux porcs charcutiers dont la teneur en viande maigre (TMP) était supérieure ou égale à 55%. Depuis janvier 2014, la réglementation restreint la classe E aux animaux dont la TMP va de 55% à moins de 60%, les porcs charcutiers de $TMP \geq 60\%$ étant dorénavant classés en S. Le périmètre observé, porcs charcutiers de $TMP \geq 55\%$, correspond selon la nouvelle réglementation aux porcs des classes E et S réunies.

Indice Ipampa

L'indice des prix d'achat des moyens de production agricole (Ipampa) permet de suivre l'évolution des prix des biens et services utilisés par les exploitants dans leur activité agricole. Son calcul est réalisé conjointement par le SSP et l'Insee. Il est alimenté par l'enquête sur l'observation des prix des consommations intermédiaires nécessaires aux exploitations agricoles (EPCIA), réalisée par le SSP auprès des organismes vendeurs. L'indice actuel est en base 100 en 2015.

Kantar Wordpanel

Les achats de consommation observés par Kantar Worldpanel pour FranceAgriMer reposent sur les relevés d'un panel de consommateurs et concernent uniquement les achats effectués pour leur consommation à domicile. La consommation hors foyer n'est pas couverte. Les résultats sont extrapolés à l'ensemble de la population. Tous les achats de consommation réalisés par les ménages sont comptabilisés.

Pour en savoir plus

Toutes les séries conjoncturelles publiées pour le thème de cette Infos Rapides sont présentes dans l'espace « Données en ligne » du site Internet de la statistique agricole :

www.agreste.agriculture.gouv.fr



Agreste : la statistique agricole

Ministère de l'Agriculture et de l'Alimentation
Secrétariat Général
SERVICE DE LA STATISTIQUE ET DE LA PROSPECTIVE
3 rue Barbet de Jouy - 75349 Paris 07 SP
Site Internet : www.agreste.agriculture.gouv.fr

Directrice de la publication : Corinne Prost
Rédacteur : Christelle Uglieria
Composition : SSP
Dépôt légal : à parution

© Agreste 2020

Cette publication est disponible à parution sur le site Internet de la statistique agricole
<http://www.agreste.agriculture.gouv.fr> (dans la rubrique Conjoncture)