



Mars 2021 – n° 2021 - 35

Infos rapides

Ovins – 03/11

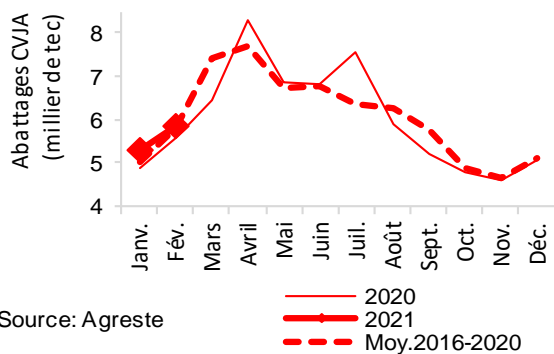
En février 2021, hausse des abattages d'agneaux et nouveau repli des abattages d'ovins de réforme sur un an

En février 2021, les abattages d'agneaux augmentent en têtes et en poids alors que ceux d'ovins de réforme reculent par rapport à 2020. Les cours des agneaux se maintiennent à des niveaux particulièrement élevés à cette période de l'année.

En janvier 2021, les exportations d'agneaux vivants issus des bassins laitiers reculent de 30,6 % en têtes par rapport au niveau de 2020. Les importations de viande ovine dépassent en poids de 6,9 % le niveau de 2020. La viande est importée à un prix moyen supérieur à celui de 2020.

Abattages

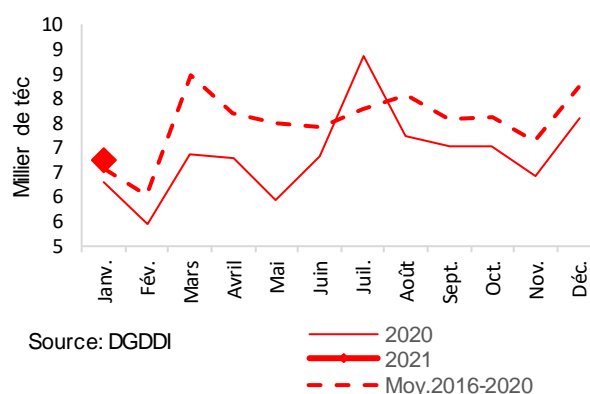
En février 2021, hausse des abattages d'agneaux en poids sur un an



Source: Agreste

Commerce extérieur

En janvier 2021, des importations de viande ovine en hausse sur un an



Source: DGDDI

Les ovins

Les faits marquants

En février 2021, des cours de l'agneau toujours élevés

En février 2021, les abattages d'agneaux augmentent de 4,9 % en têtes et de 5,4 % en poids, sur un an. Les abattages d'ovins de réforme reculent en têtes et en poids, respectivement de 4,2 % et 3,2 %.

En janvier 2021, les effectifs des agneaux issus des bassins laitiers présents sur le marché tendent à diminuer. Avec près de 47 000 têtes, les exportations d'agneaux vivants reculent de 30,6 % (soit 21 000 têtes) par rapport au niveau de 2020. Le repli concerne l'Espagne et l'Italie dont les achats sont en baisse de 19,6 % pour le premier et de 53,1 % pour le second.

En janvier, les importations d'agneaux vivants sont en hausse. Avec près de 12 000 têtes, elles sont

multipliées par deux et concernent des animaux déjà engraisés, destinés à alimenter la demande pascale.

En janvier 2021, les importations de viande ovine dépassent de 6,9 % en poids le niveau de 2020. En valeur, le prix moyen de la viande importée dépasse de 86 cts d'€/kg, le prix moyen de 2020. Les achats en provenance du Royaume-Uni et d'Espagne augmentent.

Traditionnellement, le cours de l'agneau recule après les fêtes de fin d'année. En février 2021, à 6,98 €/kg carcasse, il dépasse de 8,5 % le niveau moyen de 2020.

Les indicateurs

En février 2021, des abattages d'agneaux en hausse sur un an

| | Abattages contrôlés CVJA - en têtes | | | | | |
|--------------------|-------------------------------------|----------------|-------------|----------------------|----------------|-------------|
| | Février | | | Cumul depuis janvier | | |
| | 2020 | 2021 | 2021/2020 % | 2020 | 2021 | 2021/2020 % |
| Agneaux | 280 058 | 293 807 | 4,9 | 524 408 | 560 731 | 6,9 |
| Ovins de réforme | 40 910 | 39 171 | -4,2 | 75 542 | 73 465 | -2,7 |
| TOTAL OVINS | 320 968 | 332 979 | 3,7 | 599 951 | 634 196 | 5,7 |

Source : Agreste

| | Abattages contrôlés CVJA - en téc | | | | | |
|--------------------|-----------------------------------|--------------|-------------|----------------------|---------------|-------------|
| | Février | | | Cumul depuis janvier | | |
| | 2020 | 2021 | 2021/2020 % | 2020 | 2021 | 2021/2020 % |
| Agneaux | 5 074 | 5 348 | 5,4 | 9 437 | 10 145 | 7,5 |
| Ovins de réforme | 1 104 | 1 069 | -3,2 | 2 027 | 2 001 | -1,3 |
| TOTAL OVINS | 6 178 | 6 416 | 3,9 | 11 464 | 12 146 | 5,9 |

Source : Agreste

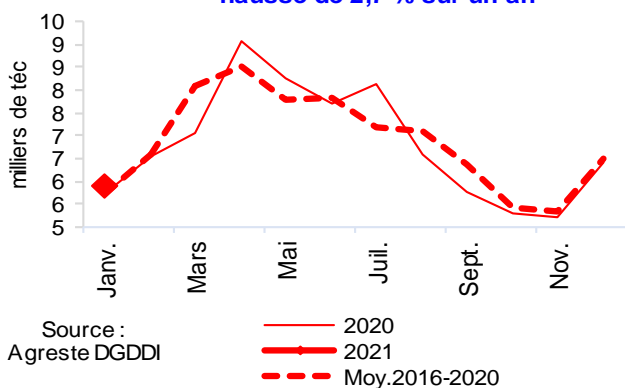
En janvier 2021, hausse des importations de viande ovine sur un an

| | Janvier | | | Cumul depuis janvier | | |
|--|---------|--------|-------------|----------------------|--------|-------------|
| | 2020 | 2021 | 2021/2020 % | 2020 | 2021 | 2021/2020 % |
| Ovins en tég | | | | | | |
| (1) Abattages contrôlés d'ovins (CVJA) | 5 286 | 5 729 | 8,4 | 5 286 | 5 729 | 8,4 |
| (2) Importations d'animaux vivants | 95 | 189 | 100,1 | 95 | 189 | 100,1 |
| (3) Exportations d'animaux vivants | 539 | 345 | -36,0 | 539 | 345 | -36,0 |
| (4)=(1) Production contrôlée d'ovins -(2)+(3) (CVJA) | 5 730 | 5 885 | 2,7 | 5 730 | 5 885 | 2,7 |
| Viande ovine en tég | | | | | | |
| (5) Importations de viande ovine | 6 297 | 6 733 | 6,9 | 6 297 | 6 733 | 6,9 |
| (6) Exportations de viande ovine | 558 | 1 286 | 130,6 | 558 | 1 286 | 130,6 |
| (7)=(1) Consommation indigène contrôlée +(5)-(6) (CVJA) | 11 025 | 11 176 | 1,4 | 11 025 | 11 176 | 1,4 |

Source : Agreste, DGDDI (Douanes)

Mises en perspectives

En janvier 2021, la production ovine en hausse de 2,7 % sur un an

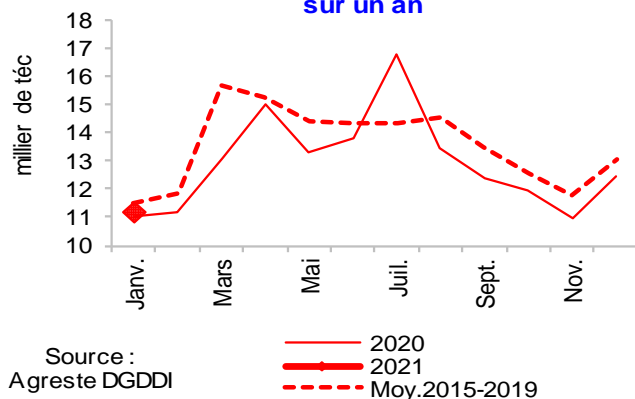


Importations de viande ovine - en tég

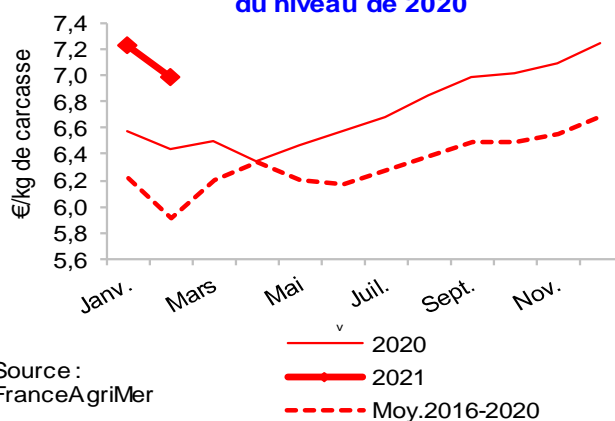
| | Janvier | | Cumul depuis Janvier | |
|-----------------------|--------------|-------------|----------------------|-------------|
| | 2021 | 2021/2020 % | 2021 | 2021/2020 % |
| MONDE | 6 733 | 7 | 6 733 | 7 |
| dont Royaume-Uni | 3 893 | 20 | 3 893 | 20 |
| dont Irlande | 1 308 | -13 | 1 308 | -13 |
| dont Espagne | 779 | 42 | 779 | 42 |
| dont Nouvelle-Zélande | 453 | -9 | 453 | -9 |
| Autres pays | 299 | -40 | 299 | -40 |

Source : DGDDI

En janvier 2021, la consommation de viande ovine en hausse de 1,4 % sur un an



En février 2021, le cours de l'agneau se maintient nettement au-dessus du niveau de 2020



Sources et définitions

Sources

L'enquête mensuelle réalisée par le SSP auprès des abattoirs d'ovins.
FranceAgriMer (Service des Nouvelles des Marchés) pour les cotations.
Les Douanes (DGDDI) pour les statistiques du commerce extérieur.
L'Insee et le SSP pour l'Ipampa.

Définitions

Abattages contrôlés d'ovins- résultats bruts : Nombre (tête) et poids (tonne) des ovins abattus dans les abattoirs privés ou publics contrôlés par les services vétérinaires.

Abattages contrôlés d'ovins – résultats CVJA : Les résultats des abattages bruts sont corrigés en appliquant des coefficients de variation journalière d'abattage (CVJA) afin de tenir compte du niveau d'activité des abattoirs qui diffère selon les jours de la semaine et la présence ou non de jours fériés dans le mois, le mois précédent ou le mois suivant.

Tonne équivalent carcasse (Téc) : Il s'agit d'une unité employée pour pouvoir agréger des données en poids concernant des animaux vivants et des viandes sous toutes leurs présentations : carcasses, morceaux désossés ou non, viandes séchées, etc. On applique au poids de viande d'une forme donnée un coefficient propre à celle-ci.

Production contrôlée d'ovins (CVJA) ou Production ovine : Il s'agit de la production indigène contrôlée CVJA d'ovins (PIC-CVA). Elle est obtenue par calcul à partir des abattages contrôlés CVJA augmentés des exportations et diminués des importations d'ovins vivants, hors animaux reproducteurs.

Consommation indigène contrôlée : Les quantités de viande consommées en France, exprimées en téc, pour un mois donné correspondent aux abattages contrôlés CVJA auxquels sont ajoutées les importations de viande et retranchées les exportations de viande et, le cas échéant, les variations de stocks à l'intervention. Il s'agit d'une consommation théorique apparente.

Indice Ipampa : L'indice des prix d'achat des moyens de production agricole (Ipampa) permet de suivre l'évolution des prix des biens et services utilisés par les exploitants dans leur activité agricole. Son calcul est réalisé conjointement par le SSP et l'Insee. Il est alimenté par l'enquête sur l'observation des prix des consommations intermédiaires nécessaires aux exploitations agricoles (EPCIA), réalisée par le SSP auprès des organismes vendeurs. L'indice actuel est en base 100 en 2010.

Pour en savoir plus

Toutes les séries conjoncturelles publiées pour le thème de cette Infos Rapides sont présentes dans l'espace « Données en ligne » du site Internet de la statistique agricole :

www.agreste.agriculture.gouv.fr



Agreste : la statistique agricole

Ministère de l'Agriculture et de l'Alimentation
Secrétariat Général
SERVICE DE LA STATISTIQUE ET DE LA PROSPECTIVE
3 rue Barbet de Jouy - 75349 Paris 07 SP
Site Internet : www.agreste.agriculture.gouv.fr

Directrice de la publication : Corinne Prost
Rédacteur : Marie-Anne Lapuyade
Composition : SSP
Dépôt légal : à parution

© Agreste 2021

Cette publication est disponible à parution sur le site Internet de la statistique agricole
<http://www.agreste.agriculture.gouv.fr> (dans la rubrique Conjoncture)