



Mai 2021 – n° 2021 - 65

Infos rapides

Ovins – 05/11

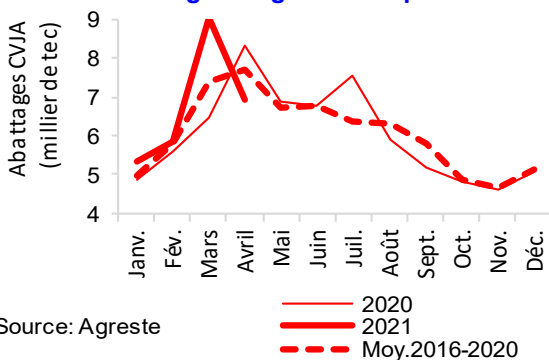
En avril 2021, la fête de Pâques passée, les abattages d'agneaux sont en repli sur un an, dans un contexte de cours toujours élevés

En avril 2021, la fête de Pâques passée, les abattages d'agneaux reculent en têtes et en poids, sur un an. Le positionnement de Pâques, en avance par rapport à 2020, explique ces évolutions. Les cours des agneaux se maintiennent à des niveaux particulièrement élevés et n'entament pas leur baisse traditionnelle qui suit Pâques.

En mars 2021, pour répondre à la demande pascale, les importations d'ovins vivants augmentent significativement. Les importations de viande ovine dépassent en volume de 50,6 % le niveau de 2020. Les achats en provenance du Royaume-Uni sont multipliés par 2,4. En nette hausse depuis janvier, les exportations de viande ovine augmentent pour le troisième mois consécutif.

Abattages

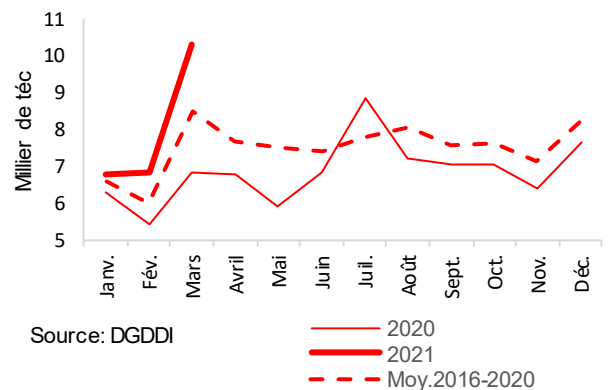
En avril 2021, après Pâques, chute des abattages d'agneaux en poids sur un an



Source: Agreste

Commerce extérieur

En mars 2021, des importations de viande ovine en hausse sur un an



Source: DGDDI

Les ovins

Les faits marquants

En avril 2021, des cours de l'agneau toujours élevés

En avril 2021, les abattages d'agneaux sont en repli de 18,5 % en têtes et 17,9 % en poids par rapport à 2020. Ces baisses sont à considérer au regard du calendrier de la fête de Pâques : 1^{er} week-end du mois d'avril en 2021 et second week-end d'avril, en 2020. La fête de Pâques passée, la demande en agneaux baisse.

En mars 2021, pour répondre à la demande pascale, les importations d'agneaux vivants sont multipliées par plus de 13 sur un an. Les animaux, déjà engraisés, proviennent d'Espagne.

En mars 2021, avec 33 000 têtes, les exportations d'ovins vivants dépassent de 22,4 % le niveau de 2020. Représentées à plus de 80 % par des ventes d'agneaux, cette hausse concerne majoritairement le marché espagnol et des animaux légers.

En mars 2021, les importations de viande ovine

dépassent de 50,6 % en volume le niveau de 2020. Outre la demande pascale, cette forte hausse serait en partie due à du transit de viandes en provenance du Royaume-Uni. Les importations en provenance de ce pays sont multipliées par 2,4 sur un an. Si les achats en provenance d'Irlande et de Nouvelle-Zélande reculent, ceux d'Espagne augmentent.

En mars, les exportations de viande sont multipliées par 5,9 sur un an. Depuis janvier, elles dépassent de 4,5 fois le niveau de 2020. Ces envois correspondraient à des réexportations de viande en provenance du RU, vers l'Allemagne, la Belgique et les Pays-Bas.

Après le pic lié à la fête de Pâques, le cours de l'agneau se replie traditionnellement. En avril 2021, à 7,53 €/kg carcasse, il reste élevé, soutenu par une demande active, grâce au Ramadan.

Les indicateurs

En avril 2021, des abattages d'agneaux en baisse sur un an

	Abattages contrôlés CVJA - en têtes					
	Avril			Cumul depuis janvier		
	2020	2021	2021/2020 %	2020	2021	2021/2020 %
Agneaux	435 335	354 596	-18,5	1 283 331	1 398 440	9,0
Ovins de réforme	42 256	44 938	6,3	147 384	155 957	5,8
TOTAL OVINS	477 591	399 534	-16,3	1 430 715	1 554 398	8,6

Source : Agreste

	Abattages contrôlés CVJA - en téc					
	Avril			Cumul depuis janvier		
	2020	2021	2021/2020 %	2020	2021	2021/2020 %
Agneaux	7 818	6 422	-17,9	23 206	25 105	8,2
Ovins de réforme	1 144	1 235	8,0	3 976	4 276	7,5
TOTAL OVINS	8 962	7 657	-14,6	27 182	29 381	8,1

Source : Agreste

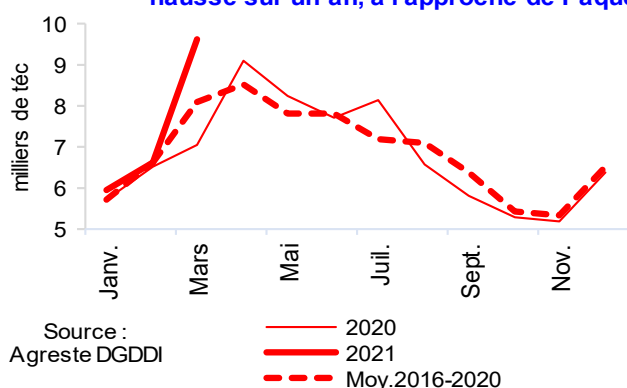
En mars 2021, forte hausse des échanges de viande ovine sur un an

	Mars			Cumul de janvier		
	2020	2021	2021/20 %	2020	2021	2021/20 %
Ovins en nombre de têtes						
(1) Abattages d'ovins (CVJA)	353 173	511 106	44,7	953 124	1 154 864	21,2
(2) Importations d'animaux vivants	2 581	26 079	910,4	12 401	47 397	282,2
(3) Exportations d'animaux vivants	27 043	33 098	22,4	133 049	113 776	-14,5
(4)=(1) -(2)+(3) Production indigène contrôlée d'animaux (CVJA)	377 635	518 125	37,2	1 073 772	1 221 243	13,7
Viande ovine en tég						
(5) Abattages d'ovins (CVJA)	6 756	9 555	41,4	18 220	21 724	19,2
(6) Importations de viande ovine	6 856	10 323	50,6	18 583	23 925	28,7
(7) Exportations de viande ovine	546	3 225	490,9	1 574	7 150	354,4
(8)=(5) +(6)-(7) Consommation indigène contrôlée (CVJA)	13 066	16 653	27,5	35 229	38 498	9,3

Source : Agreste, DGDDI (Douanes)

Mises en perspectives

En mars 2021, la production ovine en nette hausse sur un an, à l'approche de Pâques



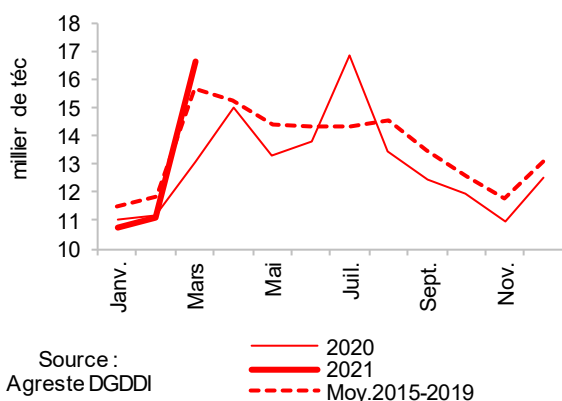
Source : Agreste DGDDI

Importations de viande ovine - en tég

	Mars		Cumul depuis Janvier	
	2021	2021/2020 %	2021	2021/2020 %
MONDE	10 323	51	23 925	29
dont Royaume-Uni	4 835	138	12 449	64
dont Irlande	1 097	-28	3 646	-18
dont Espagne	1 801	140	3 687	82
dont Nouvelle-Zélande	1 489	-4	2 364	-8
Autres pays	1 101	10	1 779	-7

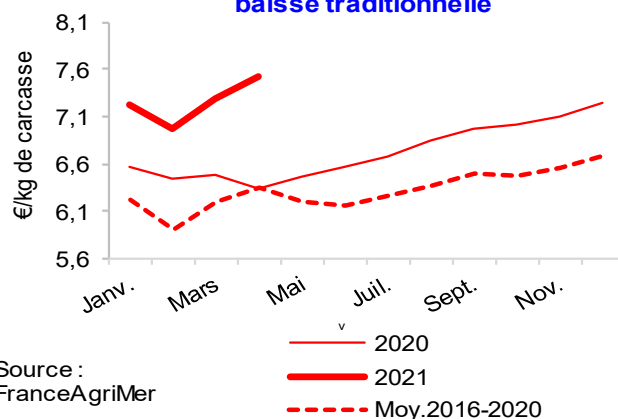
Source : DGDDI

En mars 2021, la consommation de viande ovine en hausse sur un an



Source : Agreste DGDDI

En avril 2021, après Pâques, le cours de l'agneau reste élevé et ne connaît pas sa baisse traditionnelle



Source : FranceAgriMer

Sources et définitions

Sources

L'enquête mensuelle réalisée par le SSP auprès des abattoirs d'ovins.
FranceAgriMer (Service des Nouvelles des Marchés) pour les cotations.
Les Douanes (DGDDI) pour les statistiques du commerce extérieur.
L'Insee et le SSP pour l'Ipampa.

Définitions

Abattages contrôlés d'ovins- résultats bruts : Nombre (tête) et poids (tonne) des ovins abattus dans les abattoirs privés ou publics contrôlés par les services vétérinaires.

Abattages contrôlés d'ovins – résultats CVJA : Les résultats des abattages bruts sont corrigés en appliquant des coefficients de variation journalière d'abattage (CVJA) afin de tenir compte du niveau d'activité des abattoirs qui diffère selon les jours de la semaine et la présence ou non de jours fériés dans le mois, le mois précédent ou le mois suivant.

Tonne équivalent carcasse (Téc) : Il s'agit d'une unité employée pour pouvoir agréger des données en poids concernant des animaux vivants et des viandes sous toutes leurs présentations : carcasses, morceaux désossés ou non, viandes séchées, etc. On applique au poids de viande d'une forme donnée un coefficient propre à celle-ci.

Production contrôlée d'ovins (CVJA) ou Production ovine : Il s'agit de la production indigène contrôlée CVJA d'ovins (PIC-CVA). Elle est obtenue par calcul à partir des abattages contrôlés CVJA augmentés des exportations et diminués des importations d'ovins vivants, hors animaux reproducteurs.

Consommation indigène contrôlée : Les quantités de viande consommées en France, exprimées en téc, pour un mois donné correspondent aux abattages contrôlés CVJA auxquels sont ajoutées les importations de viande et retranchées les exportations de viande et, le cas échéant, les variations de stocks à l'intervention. Il s'agit d'une consommation théorique apparente.

Indice Ipampa : L'indice des prix d'achat des moyens de production agricole (Ipampa) permet de suivre l'évolution des prix des biens et services utilisés par les exploitants dans leur activité agricole. Son calcul est réalisé conjointement par le SSP et l'Insee. Il est alimenté par l'enquête sur l'observation des prix des consommations intermédiaires nécessaires aux exploitations agricoles (EPCIA), réalisée par le SSP auprès des organismes vendeurs. L'indice actuel est en base 100 en 2010.

Pour en savoir plus

Toutes les séries conjoncturelles publiées pour le thème de cette Infos Rapides sont présentes dans l'espace « Données en ligne » du site Internet de la statistique agricole :

www.agreste.agriculture.gouv.fr



Agreste : la statistique agricole

Ministère de l'Agriculture et de l'Alimentation
Secrétariat Général
SERVICE DE LA STATISTIQUE ET DE LA PROSPECTIVE
3 rue Barbet de Jouy - 75349 Paris 07 SP
Site Internet : www.agreste.agriculture.gouv.fr

Directrice de la publication : Corinne Prost
Rédacteur : Marie-Anne Lapuyade
Composition : SSP
Dépôt légal : à parution

© Agreste 2021

Cette publication est disponible à parution sur le site Internet de la statistique agricole
<http://www.agreste.agriculture.gouv.fr> (dans la rubrique Conjoncture)