



Juin 2021 - N°2021 - 78
Porcins - 06/11

Infos rapides

En mai 2021, le cours du porc est particulièrement soutenu

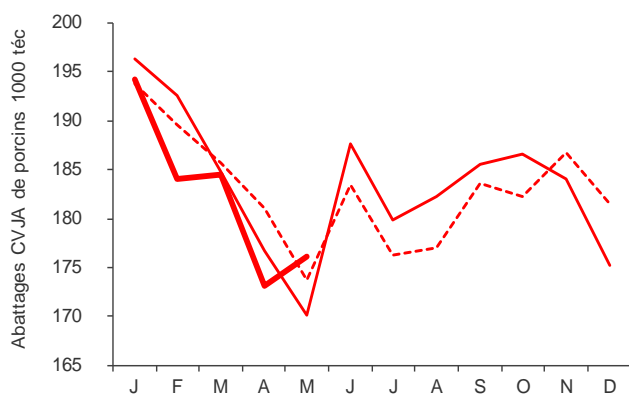
En mai 2021, le cours moyen du porc français poursuit son ascension. De février à mai, il gagne 32 cts d'€/kg carcasse, puis tendrait à se stabiliser en juin. En parallèle, le coût de l'alimentation animale continue d'augmenter.

En mai 2021, les abattages sont plus soutenus qu'en moyenne sur cinq ans, en poids et en têtes. Cette année, le creux saisonnier semble s'être tenu plus tôt, en avril.

En avril 2021, la demande asiatique continue de tirer les exportations françaises de viande porcine. En revanche, la consommation française recule par rapport à avril 2020, marqué par le premier confinement strict.

Abattages

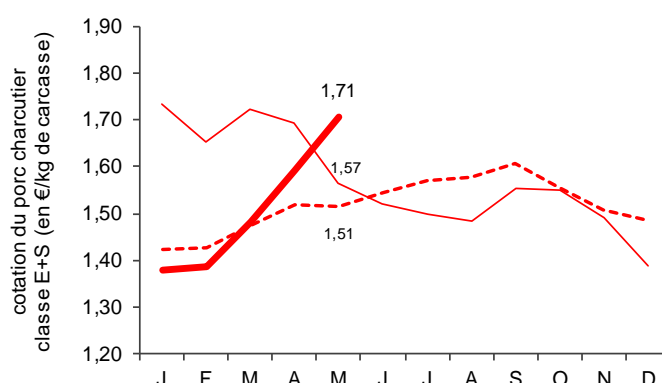
En mai 2021, les abattages de porcs sont à des niveaux supérieurs à la moyenne 2016-2020



Source : Agreste

Prix

En mai 2021, les cours du porc sont nettement supérieurs aux cours moyens 2016-2020



Source : RNM - FranceAgriMer (cours entrée abattoirs Classe E+S)



Les porcins

Les faits marquants

En avril 2021, le solde des échanges extérieurs de viande porcine est excédentaire en valeur

En mai 2021, les abattages de porcins sont en hausse sur un an (+ 5,2 % en têtes et + 3,5 % en poids) et comparé à la moyenne sur cinq ans (+ 1,4 % en têtes et en poids). Le creux saisonnier habituellement observé en mai semble avancé à avril cette année. Le poids moyen des porcs diminue par rapport à celui de mai 2020, marqué par les perturbations des outils d'abattage pendant la première pandémie. A 93,8 kg par carcasse, il est proche du poids moyen sur cinq ans (+ 500 g).

Les exportations de viande et graisse porcine (hors abats) sont soutenues en avril 2021, comme en mars 2021. Elles sont supérieures de 11,4 % à la moyenne sur cinq ans et de 10,5 % par rapport à avril 2020. L'essor des exportations vers les pays tiers se poursuit (+ 44,4 % sur un an, soit + 8,8 K téc). Les ventes à la Chine continuent d'augmenter (+ 44,4 %, soit + 4,8 K téc), toutefois moins fortement que depuis décembre 2020. En avril, les ventes aux Philippines progressent (+ 662 %, soit + 2,8 K téc). En revanche, elles continuent de se contracter vers l'UE (- 11,2 %, soit - 3,5 K téc). De nouveau ce mois-ci, la hausse des exportations vers l'Allemagne et l'Espagne compense, mais seulement en partie, le repli des autres partenaires européens, notamment de l'Italie. En valeur, les exportations totales sont en hausse de 8,6 % sur un an, avec une dépréciation de la valeur unitaire de 1,7 %.

En parallèle, après le pic de mars 2021, les importations de viande et graisse porcine retrouvent des niveaux inférieurs à la moyenne sur cinq ans (- 3,7 %). Comparée à avril 2020, la hausse est relative (+ 4,3 %, soit + 1,8 K téc), compte tenu du ralentissement des importations et de la consommation hors domicile durant le confinement strict du printemps 2020). Comme en mars 2021, les achats de viande porcine au Royaume-Uni atteignent des niveaux cinq à six fois plus élevés

qu'en 2020. Toutefois, leur valeur unitaire se déprécie de 30 % (contre 5 % pour l'ensemble des importations).

Par conséquent en avril 2021, l'excédent du commerce extérieur des viandes et graisses porcines (hors abats) augmente sur un an, s'établissant à + 11,9 K téc (contre + 8,3 K téc en avril 2020). En valeur, il devient excédentaire, s'établissant à + 4,3 M€ (contre - 7,0 M€ en avril 2020). Cette situation ne s'était pas produite depuis 2011, sauf en janvier 2021.

En avril 2021, le prix de l'aliment pour porcins continue de progresser. Il est supérieur de 9,9 % au prix d'avril 2020 et de 14,1 % à celui de la moyenne 2016-2020.

En avril 2021, la consommation globale apparente recule de 4,2 % sur un an, impactée par la fermeture de la restauration hors foyers et aussi par le repli de la consommation à domicile (- 8 à - 9 % en charcuterie et porc frais). En comparaison de la moyenne sur cinq ans, c'est la baisse la plus forte de l'année (- 9,0 %).

De février à mai 2021, la hausse moyenne des cours du porc est continue, représentant 32 cts d'€/kg carcasse (soit + 23,0 % sur trois mois). En mai 2021, ils s'établissent à 1,71 €/kg, soit + 12,7 % par rapport à la moyenne sur cinq ans (et + 8,9 % par rapport à mai 2020). En Espagne et en France, les cours progressent en mai sur un mois, tandis qu'en Europe du nord, la baisse de la demande intérieure et des pays tiers génère une hausse des disponibilités qui attise la concurrence entre les pays et perturbe les cours du porc. Au 17 juin 2021, en France, ceux-ci sont stables depuis trois semaines et s'établissent à 1,72 €/kg.

Les indicateurs

En mai 2021, hausse des abattages de porcs en têtes et en poids sur un an

| | Abattages CVJA en milliers de têtes | | | | | | Abattages CVJA en téc | | | | | |
|--------------------------|-------------------------------------|-------|----------------|---------------------|-------|----------------|-----------------------|---------|----------------|---------------------|---------|----------------|
| | Mai | | | Cumul janvier à mai | | | Mai | | | Cumul janvier à mai | | |
| | 2020 | 2021 | 2021/2020 en % | 2020 | 2021 | 2021/2020 en % | 2020 | 2021 | 2021/2020 en % | 2020 | 2021 | 2021/2020 en % |
| Porcs charcutiers | 1 752 | 1 837 | 4,8 | 9 483 | 9 396 | -0,9 | 165 303 | 172 327 | 4,2 | 895 567 | 887 285 | -0,9 |
| Coches et verrats | 27 | 21 | -23,5 | 141 | 139 | -1,7 | 4 698 | 3 511 | -25,3 | 24 067 | 23 331 | -3,1 |
| Porcelets | 11 | 26 | 136,1 | 68 | 91 | 34,4 | 148 | 335 | 125,7 | 1 032 | 1 467 | 42,2 |
| TOTAL porcins | 1 790 | 1 883 | 5,2 | 9 692 | 9 626 | -0,7 | 170 150 | 176 173 | 3,5 | 920 666 | 912 083 | -0,9 |

Source: Agreste

| | Poids moyen à l'abattage (kg) | | | | | |
|--------------------------|-------------------------------|------|----------------|--------------------------|------|----------------|
| | Mai | | | Moyenne de janvier à mai | | |
| | 2020 | 2021 | 2021/2020 en % | 2020 | 2021 | 2021/2020 en % |
| Porcs charcutiers | 94,4 | 93,8 | -0,6 | 94,4 | 94,4 | 0,0 |

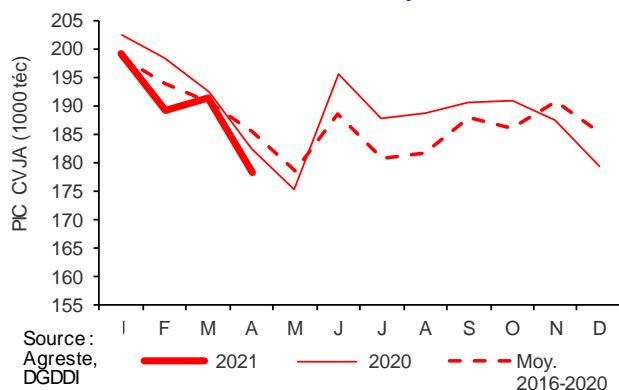
Source: Agreste

| | Avril | | | Cumul de janvier à avril | | |
|---|---------|---------|----------------|--------------------------|---------|----------------|
| | 2020 | 2021 | 2021/2020 en % | 2020 | 2021 | 2021/2020 en % |
| Porcins en nombre de téc | | | | | | |
| (1) Abattages (CVJA) | 176 734 | 173 175 | -2,0 | 750 516 | 735 910 | -1,9 |
| (2) Importations d'animaux vivants | 165 | 226 | 36,6 | 695 | 754 | 8,4 |
| (3) Exportations d'animaux vivants | 5 910 | 5 181 | -12,3 | 25 766 | 22 564 | -12,4 |
| <i>Solde extérieur des animaux vivants</i> | 5 745 | 4 955 | | 25 071 | 21 811 | |
| (4)=(1)-(2)+(3) Production indigène contrôlée d'animaux (CVJA) | 182 479 | 178 130 | -2,4 | 775 587 | 757 721 | -2,3 |
| Viande porcine et graisse de porc (hors abats) en téc | | | | | | |
| (6) Importations de viande porcine | 42 301 | 44 111 | 4,3 | 179 206 | 180 702 | 0,8 |
| (7) Exportations de viande porcine | 50 637 | 55 978 | 10,5 | 212 193 | 221 723 | 4,5 |
| <i>Solde extérieur de la viande porcine</i> | 8 336 | 11 867 | | 32 988 | 41 021 | |
| (9)=(1)+(6)-(7) Consommation indigène contrôlée (CVJA) | 168 398 | 161 307 | -4,2 | 717 529 | 694 888 | -3,2 |

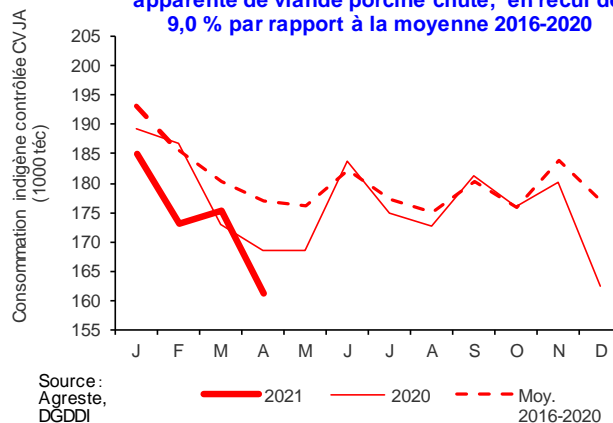
Source: Agreste, DGDDI (Douanes)

Mise en perspective

En avril 2021, la production porcine est inférieure de 4,0 % à la moyenne 2016-2020

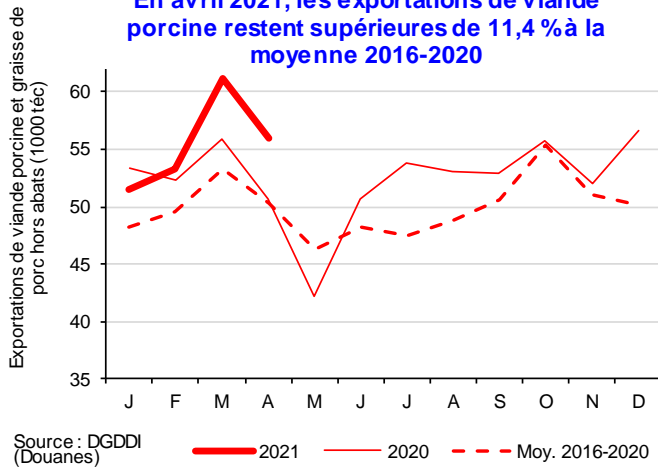


En avril 2021, la consommation apparente de viande porcine chute, en recul de 9,0 % par rapport à la moyenne 2016-2020

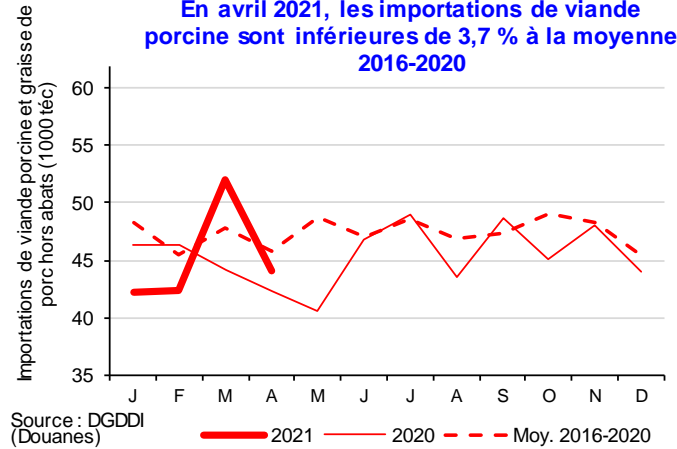


Mise en perspective

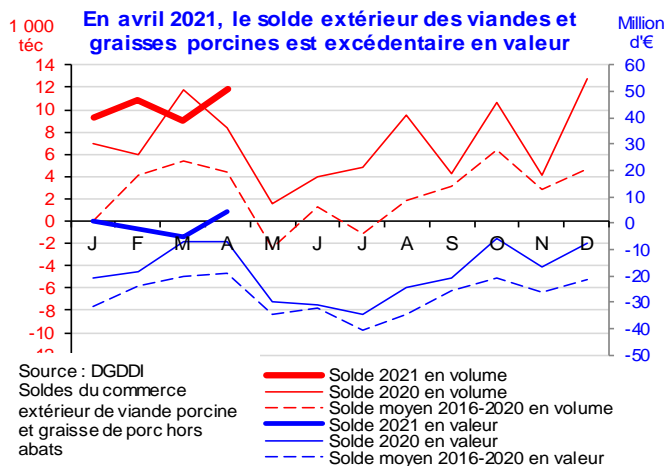
En avril 2021, les exportations de viande porcine restent supérieures de 11,4 % à la moyenne 2016-2020



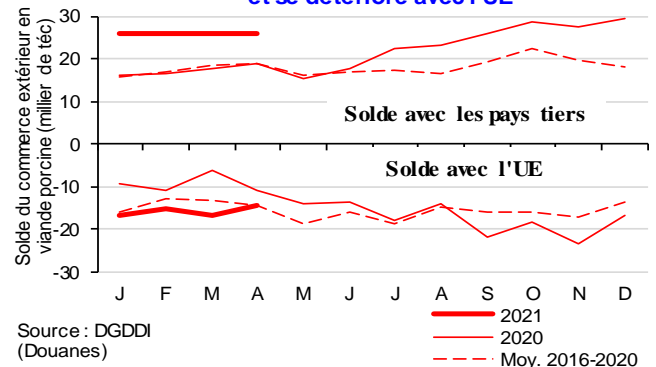
En avril 2021, les importations de viande porcine sont inférieures de 3,7 % à la moyenne 2016-2020



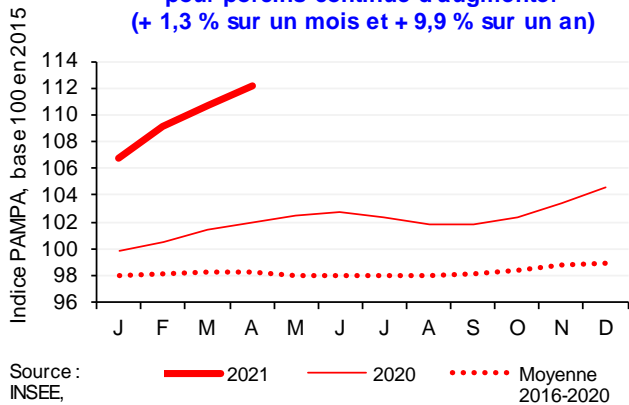
En avril 2021, le solde extérieur des viandes et graisses porcines est excédentaire en valeur



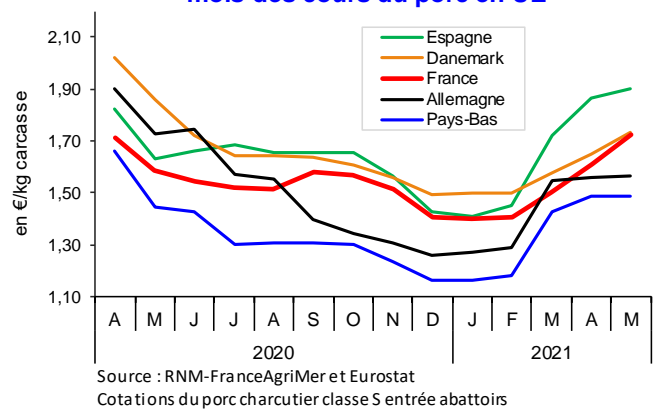
En avril 2021, le solde commercial de la viande porcine s'accroît sur un an avec les pays tiers et se détériore avec l'UE



En avril 2021, le prix de l'aliment pour porcins continue d'augmenter (+ 1,3 % sur un mois et + 9,9 % sur un an)



En mai 2021, hausse ou stabilisation sur un mois des cours du porc en UE



Méthodologie et définitions

Abattages contrôlés CVJA

Les abattages contrôlés bruts mesurent le nombre et le poids en tonnes des carcasses produites dans les abattoirs publics ou industriels contrôlés par les services vétérinaires. Les poids collectés sont ceux des carcasses froides sans têtes et sans pieds utilisés pour le calcul des redevances sanitaires de découpage. S'agissant des porcs, les poids publiés dans la présente publication sont ramenés à un poids avec têtes et pied, conformément à la classification communautaire de carcasses de porcs et se déduisent des précédents par l'application d'un coefficient correcteur de 1,11.

Les résultats des abattages mensuels bruts sont corrigés en appliquant des coefficients de variation journalière d'abattage (CVJA) afin de tenir compte du niveau d'activité des abattoirs qui diffère selon les jours de la semaine et la présence ou non de jours fériés dans le mois, le mois précédent ou le mois suivant.

Tonne équivalent carcasse (téc)

Il s'agit d'une unité employée pour pouvoir agréger des données en poids concernant des animaux vivants et des viandes sous toutes leurs présentations : carcasses, morceaux désossés ou non, viandes séchées, etc. On applique au poids brut un coefficient propre à chaque type de produit.

Production indigène contrôlée (PIC)

La production française CVJA correspond aux abattages contrôlés CVJA auxquels on ajoute le solde du commerce extérieur (exportation – importation) des animaux vivants (hors reproducteurs).

Consommation indigène contrôlée (CIC)

Les quantités de viande consommée en France hors abats (exprimées en téc) pour un mois donné correspondent aux abattages contrôlés auxquels sont ajoutées les importations de viande et retranchées les exportations de viande.

$CIC\ CVJA = Abattages\ contrôlés\ CVJA + (Importations - Exportations)\ de\ viandes.$

Cotation porc charcutier E+S, entrée abattoirs

Depuis le 01/01/2014, la réglementation européenne définissant la classe des porcs charcutiers a été modifiée. Jusqu'en décembre 2013, la classe E correspondait aux porcs charcutiers dont la teneur en viande maigre (TMP) était supérieure ou égale à 55%. Depuis janvier 2014, la réglementation restreint la classe E aux animaux dont la TMP va de 55% à moins de 60%, les porcs charcutiers de $TMP \geq 60\%$ étant dorénavant classés en S. Le périmètre observé, porcs charcutiers de $TMP \geq 55\%$, correspond selon la nouvelle réglementation aux porcs des classes E et S réunies.

Indice Ipampa

L'indice des prix d'achat des moyens de production agricole (Ipampa) permet de suivre l'évolution des prix des biens et services utilisés par les exploitants dans leur activité agricole. Son calcul est réalisé conjointement par le SSP et l'Insee. Il est alimenté par l'enquête sur l'observation des prix des consommations intermédiaires nécessaires aux exploitations agricoles (EPCIA), réalisée par le SSP auprès des organismes vendeurs. L'indice actuel est en base 100 en 2015.

Kantar Wordpanel

Les achats de consommation observés par Kantar Worldpanel pour FranceAgriMer reposent sur les relevés d'un panel de consommateurs et concernent uniquement les achats effectués pour leur consommation à domicile. La consommation hors foyer n'est pas couverte. Les résultats sont extrapolés à l'ensemble de la population. Tous les achats de consommation réalisés par les ménages sont comptabilisés.

Pour en savoir plus

Toutes les séries conjoncturelles publiées pour le thème de cette Infos Rapides sont présentes dans l'espace « Données en ligne » du site Internet de la statistique agricole :

www.agreste.agriculture.gouv.fr



Agreste : la statistique agricole

Ministère de l'Agriculture et de l'Alimentation
Secrétariat Général
SERVICE DE LA STATISTIQUE ET DE LA PROSPECTIVE
3 rue Barbet de Jouy - 75349 Paris 07 SP
Site Internet : www.agreste.agriculture.gouv.fr

Directrice de la publication : Corinne Prost
Rédacteur : Christelle Ugliera
Composition : SSP
Dépôt légal : à parution

© Agreste 2021

Cette publication est disponible à parution sur le site Internet de la statistique agricole
<http://www.agreste.agriculture.gouv.fr> (dans la rubrique Conjoncture)