RÉPUBLIQUE FRANÇAISE
Liberté Égalité Fraternité

Agreste
Statistique publique de l'agriculture, de l'alimentation, de la forêt et de la pêche

INFOS RAPIDES

Novembre 2026 N° 158

Ovins — N° 10/11

En octobre 2026, des abattages d'ovins en progression

En octobre 2026, les abattages d'ovins augmentent sur un an, soutenus par la progression des abattages d'ovins de réforme. Le cours moyen de l'agneau poursuit sa hausse.

En septembre 2026, le prix des intrants augmente pour le troisième mois consécutif. Les importations et les exportations d'agneaux vivants reculent. La consommation de viande ovine baisse, les importations diminuent et les exportations augmentent.

Octobre 2026 : hausse des abattages d'ovins

En octobre, les abattages d'ovins progressent de 3,7 % sur un an portés par la hausse des abattages d'ovins adultes (+ 16,7 %) et dans une moindre mesure par celle des agneaux (+ 1,5 %). Les abattages totaux dépassent de 0,9 % leur moyenne quinquennale 2021-2025. Ils sont stables pour les agneaux et supérieurs de 5,5 % à la moyenne sur 5 ans pour les ovins de réforme.

Figure 1 – Abattages d'agneaux

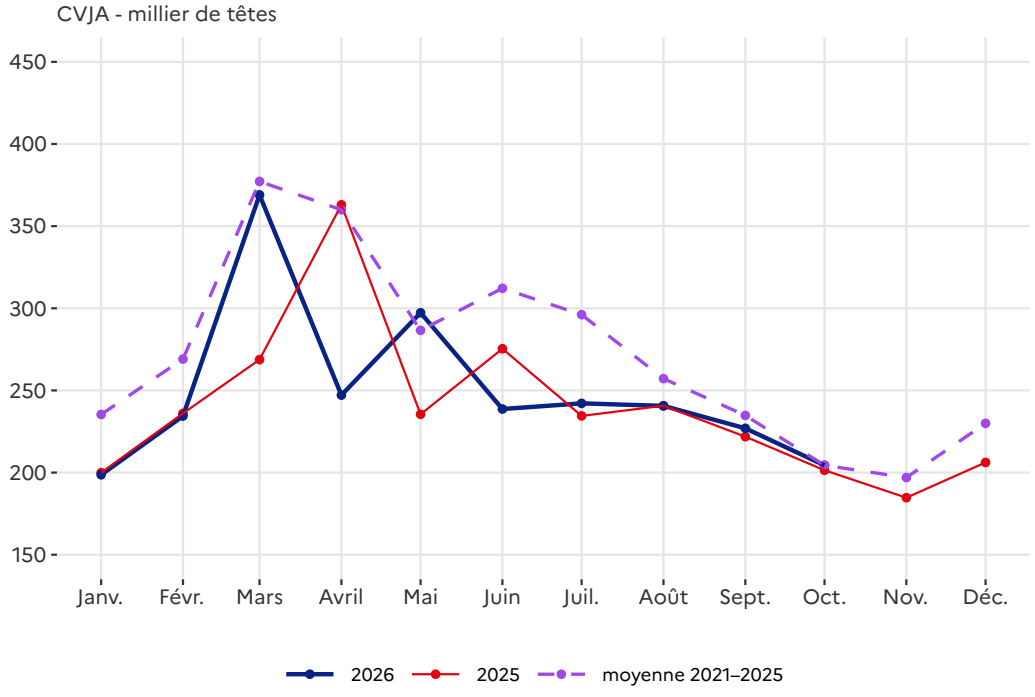

Source : Agreste

Tableau 1 – Abattages d'ovins

	Octobre 2026	Évolution 2026 / 2025	Évolution 2026 / Moy. 2021–2025
	Millier de têtes	%	%
Agneaux	204,4	1,5	0,0
Ovins de réforme	40,2	16,7	5,5
Total ovins	**244,6**	**3,7**	**0,9**

Abattages corrigés des variations journalières (CVJA)
Source : Agreste

Octobre 2026 : hausse du cours de l'agneau

En octobre, le cours moyen de l'agneau s'établit à 9,2 €/kg de carcasse. Il dépasse de 5,3 % son niveau d'octobre 2025 et de 9,3 % la moyenne des cinq dernières années.

Figure 2 – Cours de l'agneau

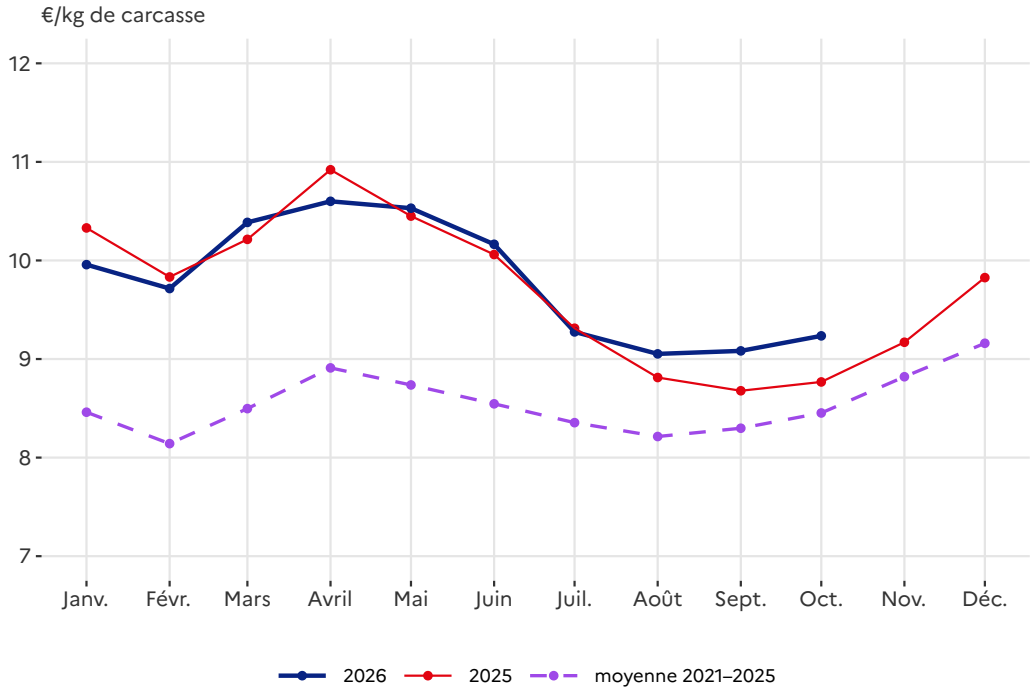

Source : Agreste

Septembre 2026 : nouvelle hausse du prix des intrants

En septembre, le prix des intrants augmente pour le troisième mois consécutif, tiré entre autres par la hausse des prix des carburants. Il dépasse de 9,4 % son niveau de septembre 2025 et de 11,9 % son niveau moyen quinquennal.

Figure 3 – Prix des intrants pour ovins

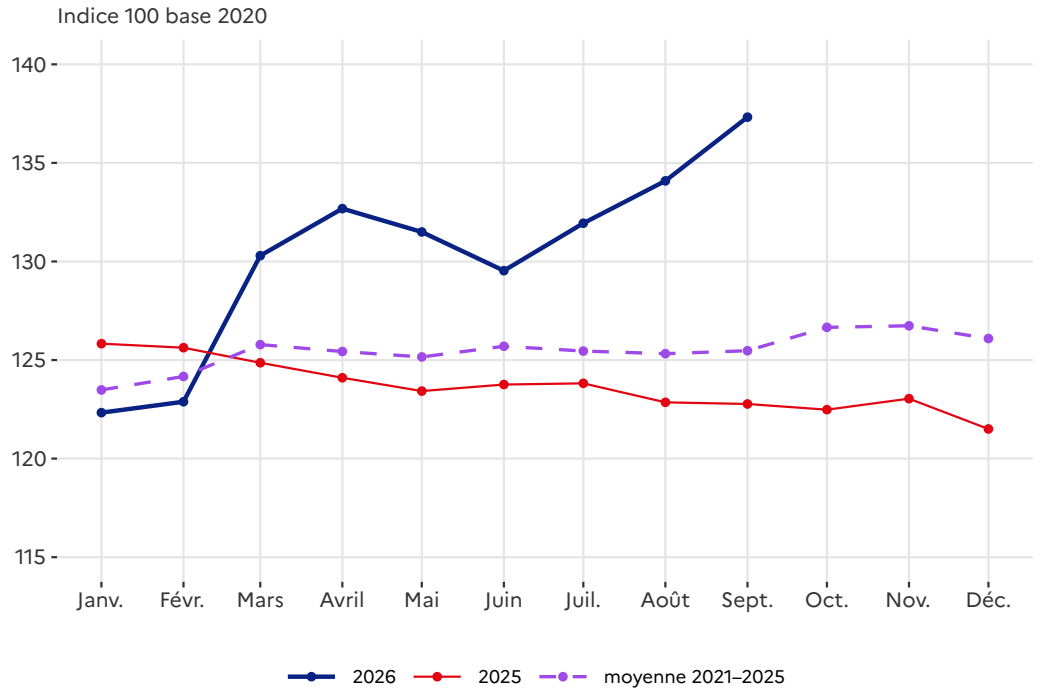

Source : Agreste - Insee

Septembre 2026 : forte baisse des échanges d'agneaux vivants

En septembre, les échanges d'agneaux vivants diminuent fortement sur un an. Les exportations reculent de 33,3 % et les importations de 60,6 %. Comparativement à la moyenne quinquennale, les exportations diminuent de 25,6 % et les importations de 74,9 %. Les envois se font principalement vers l' Italie (53,1 %) et vers l'Espagne (26,3 %). Les agneaux importés proviennent essentiellement d'Espagne.

Tableau 2 – Exportations et importations d'agneaux vivants

	Septembre 2026	Évolution 2026 / 2025	Évolution 2026 / Moy. 2021–2025
	têtes	**%**	**%**
Exportations d'agneaux vivants	6 418	-33,3	-25,6
Importations d'agneaux vivants	3 758	-60,6	-74,9
Source : Agreste - DGDDI			

Septembre 2026 : recul de la consommation de viande ovine

En septembre, la consommation de viande ovine recule de 11,5 % sur un an et de 15,6 % par rapport à la moyenne des cinq dernières années. Sur un an, les importations de viande ovine diminuent de 12,5 % tandis que les exportations progressent de 9 %.

Tableau 3 – Consommation de viande ovine

	Septembre 2026	Évolution 2026 / 2025	Évolution 2026 / Moy. 2021–2025
	tec	%	%
Abattages	5 545	4,1	0,1
Importations Viandes et préparations*	8 117	-12,5	-14,4
Exportations Viandes et préparations*	3 894	9,0	12,8
Consommation apparente	**9 768**	**-11,5**	**-15,6**

* Les importations et les exportations incluent un volume de viande en provenance du Royaume-Uni et réexporté
Source : Agreste - DGDDI

Marie-Hélène Rouch Carrère
SSP - SDSAFA/BSVAE

Sources, définitions et méthodologie

Abattages contrôlés d'ovins — résultats bruts : nombre (en têtes) et poids (en tonne) des ovins abattus dans les abattoirs privés ou publics contrôlés par les services vétérinaires.

Abattages contrôlés d'ovins — résultats CVJA : les résultats des abattages bruts sont corrigés en appliquant des coefficients de variation journalière d'abattage (CVJA) afin de tenir compte du niveau d'activité des abattoirs qui diffère selon les jours de la semaine et la présence ou non de jours fériés dans le mois, le mois précédent ou le mois suivant.

Tonne équivalent carcasse (tec) : il s'agit d'une unité employée pour pouvoir agréger des données en poids concernant des animaux vivants et des viandes sous toutes leurs présentations : carcasses, morceaux désossés ou non, viandes séchées, *etc.* On applique au poids de viande d'une forme donnée un coefficient propre à celle-ci.

Consommation indigène contrôlée : les quantités de viande consommées en France, exprimées en tec, pour un mois donné correspondent aux abattages contrôlés CVJA auxquels sont ajoutées les importations de viande et retranchées les exportations de viande et, le cas échéant, les variations de stocks à l'intervention. Il s'agit d'une consommation théorique apparente.

Indice Ipampa : l'indice des prix d'achat des moyens de production agricole (Ipampa) permet de suivre mensuellement l'évolution des prix des biens et services utilisés par les exploitants dans leur activité agricole. Son calcul est réalisé conjointement par le SSP et l'Insee. Il est alimenté par l'enquête sur l'observation des prix des consommations intermédiaires nécessaires aux exploitations agricoles (EPCIA), réalisée par le SSP auprès des organismes vendeurs. L'indice actuel est en base 100 en 2020.

Pour en savoir plus
Cette publication est disponible à parution sur le site Internet de la statistique agricole dans la rubrique Conjoncture. Toutes les séries conjoncturelles publiées pour le thème de cette *Infos Rapides* sont présentes dans l'espace Chiffres et analyses.

Le calendrier de publications des *Infos rapides* est également disponible sur le site Agreste.

Ministère de l'Agriculture, de l'Agro-alimentaire
et de la Souveraineté alimentaire
Secrétariat général
Service de la statistique et de la prospective
3 rue Barbet de Jouy
75349 Paris

Directeur de la publication : Vincent Marcus
Composition : SSP
ISSN 2726-6621
© Agreste 2026