RÉPUBLIQUE FRANÇAISE
Liberté
Égalité
Fraternité

Agreste
Statistique publique
de l'agriculture, de l'alimentation,
de la forêt et de la pêche

INFOS RAPIDES
Porcins – n° 10/11

Novembre 2026 N° 159

Données des figures et données complémentaires à télécharger
Données arrêtées au 23 novembre 2026

En octobre 2026, des abattages de porcs toujours en recul sur un an

En octobre, le nombre de porcs charcutiers abattus reculent, mais le poids moyen à l'abattage retrouve son niveau de l'an passé après plusieurs mois de baisse. À la suite des autres marchés européens, le cours du porc français s'est retourné sur un mois.

En septembre 2026, la consommation de viande de porc est en léger repli sur un an. Les exportations de viande reculent nettement, notamment à destination de l'Union européenne, et le déficit commercial se creuse.

Octobre 2026 : des abattages de porcs toujours en recul

En octobre, le nombre de porcs abattus reste inférieur à celui de l'an dernier (-3,5 %). En revanche, à 95,1 kg, le poids moyen du porc charcutier a quasiment rattrapé le niveau d'octobre 2025 (-0,2 %), après plusieurs mois de baisse. Les abattages reculent ainsi de -3,6 % en volume. Le début du deuxième semestre 2026 a été marqué par la baisse des abattages (en têtes et en poids), conséquence des épisodes caniculaires de l'été sur la croissance des animaux et les naissances à venir. En cumul sur les dix premiers mois de l'année, les abattages ont reculé de 1,3 %, à la fois en têtes et en poids.

Figure 1 : abattages de porcins

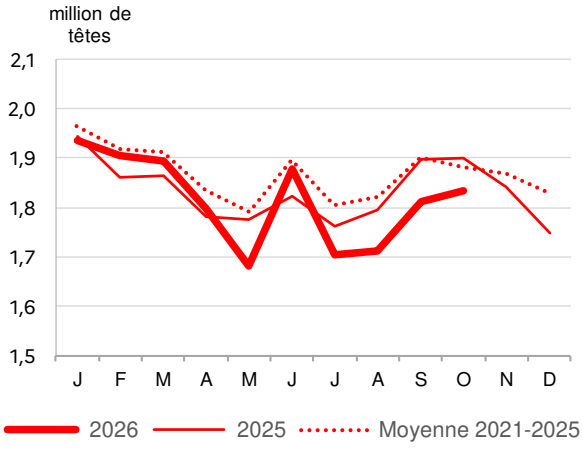

Source : Agreste

Figure 2 : abattages de porcins

	Octobre 2026	Evolution 2026/2025	Evolution 2026/ Moy. 2021-2025
	millier de têtes	%	%
Coches et verrats	25	-3,0	-8,3
Porcelets	14	-7,5	-11,5
Porcs charcutiers	1 796	-3,5	-2,4
TOTAL PORCINS	**1 835**	**-3,5**	**-2,5**

Source : Agreste

Octobre 2026 : net repli du cours du porc sur un mois

En repli depuis mi-septembre 2026, le cours moyen du porc entrée abattoirs s'établit à 1,89 €/kg en octobre. Il perd 20 cts d'€/kg sur un mois après le point haut de septembre et repasse en deçà du niveau moyen 2021-2025, entraîné par la baisse des cours européens. Avec la reprise de croissance des animaux, l'offre porcine rencontre une demande peu dynamique.

Figure 3 : Cours du porc charcutier

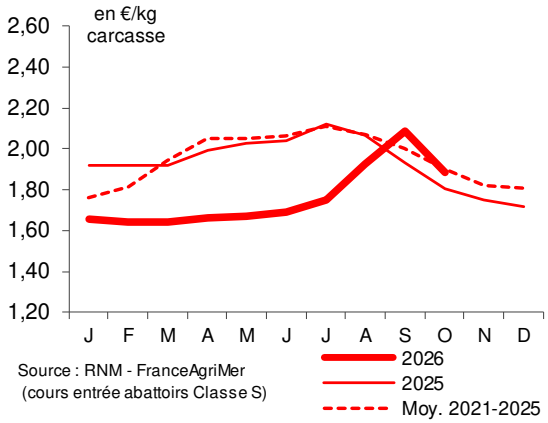

Septembre 2026 : hausse continue du prix des intrants

En septembre, le prix des intrants utilisés en élevage porcin augmente de 6,4 % sur un an, dans un contexte de tensions géopolitiques constantes. Entre juin et septembre, il a progressé de 5,0 %, tiré par le prix de l'énergie, en hausse de 29 % sur cette période.

Figure 4 : Prix des intrants en élevage porcin (Ipampa par Otex)

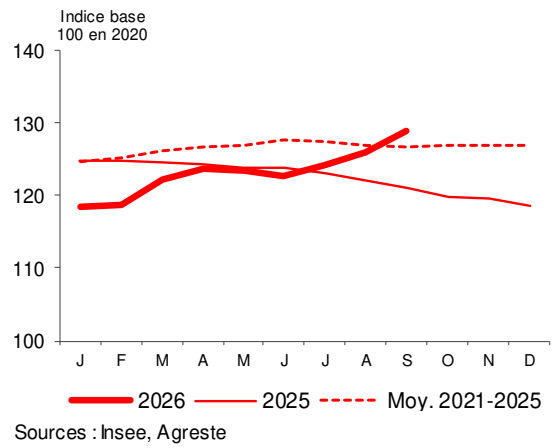

Septembre 2026 : une consommation de viande porcine en léger recul et un déficit commercial qui se creuse

En septembre, la consommation de viande de porc, en léger recul de 1,1 % sur un an, se maintient toutefois au-dessus du niveau moyen des cinq dernières années (+0,5 %). Les exportations, en baisse à destination des marchés européens depuis mai, reculent de 16,8 %, sur un an tandis que les importations ne se replient que de 1,8 %. Dans ces conditions, le déficit du commerce extérieur de viande se creuse fortement, passant de 2,6 milliers de tec en 2025 à 9,8 milliers en 2026.

Figure 5a : Consommation de viande porcine

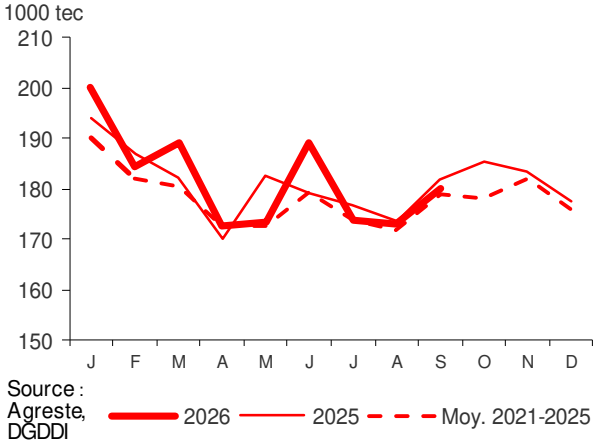

Figure 5b : Consommation de viande porcine

	Septembre 2026	Evolution 2026/2025	Evolution 2026/Moyenne 2021-2025
	Millier de tec	%	%
Abattages	170,1	-5,1	-4,5
Importations Viandes et préparations (1)	50,6	-1,8	-2,4
Exportations Viandes et préparations (2)	40,7	-16,8	-20,1
Solde du commerce extérieur (=2-1)	-9,8	nc	nc
Consommation apparente *	**180,0**	**-1,1**	**0,5**

Source : Agreste, DGDDI

nc : non calculé

* Consommation = abattages + importations de viande - exportations

Christelle Ugliera
SSP - SDSAFA/BSVAE

Sources, définitions et méthodologie

Abattages contrôlés de porcins - résultats bruts : nombre (en têtes) et poids (en tonne) des porcins abattus dans les abattoirs privés ou publics contrôlés par les services vétérinaires. Les poids collectés sont ceux des carcasses froides sans têtes et sans pieds utilisés pour le calcul des redevances sanitaires de découpage. S'agissant des porcs, les poids publiés dans la présente publication sont ramenés à un poids avec têtes et pied, conformément à la classification communautaire de carcasses de porcs et se déduisent des précédents par l'application d'un coefficient correcteur de 1,11.

Abattages contrôlés de porcins – résultats CVJA : les résultats des abattages bruts sont corrigés en appliquant des coefficients de variation journalière d'abattage (CVJA) afin de tenir compte du niveau d'activité des abattoirs qui diffère selon les jours de la semaine et la présence ou non de jours fériés dans le mois, le mois précédent ou le mois suivant.

Tonne équivalent carcasse (Tec) : il s'agit d'une unité employée pour pouvoir agréger des données en poids concernant des animaux vivants et des viandes sous toutes leurs présentations : carcasses, morceaux désossés ou non, viandes séchées, etc. On applique au poids de viande d'une forme donnée un coefficient propre à chaque type de produit.

Consommation indigène contrôlée : les quantités de viande consommées en France, exprimées en tec, pour un mois donné correspondent aux abattages contrôlés CVJA auxquels sont ajoutées les importations de viande et retranchées les exportations de viande. Il s'agit d'une consommation théorique apparente.

Cotation porc charcutier S, entrée abattoirs : depuis 2014, la réglementation européenne classe en S les porcs charcutiers de teneur en viande maigre TMP ≥ 60% et restreint la classe E aux animaux dont le TMP va de 55% à moins de 60%. A compter de 2023, FranceAgriMer arrête la publication des cotations françaises classe E+S. La classe S devient la classe de référence.

Indice Ipampa : l'indice des prix d'achat des moyens de production agricole (Ipampa) permet de suivre mensuellement l'évolution des prix des biens et services utilisés par les exploitants dans leur activité agricole. Son calcul est réalisé conjointement par le SSP et l'Insee. Il est alimenté par l'enquête sur l'observation des prix des consommations intermédiaires nécessaires aux exploitations agricoles (EPCIA), réalisée par le SSP auprès des organismes vendeurs. L'indice actuel est en base 100 en 2020.

Pour en savoir plus

Cette publication est disponible à parution sur le site Internet de la statistique agricole dans la rubrique Conjoncture. Toutes les séries conjoncturelles publiées pour le thème de cette *Infos Rapides* sont présentes dans l'espace « Données en ligne » du site Internet de la statistique agricole www.agreste.agriculture.gouv.fr

www.agreste.agriculture.gouv.fr

Ministère de l'Agriculture, de l'Agro-alimentaire
et de la Souveraineté alimentaire
Secrétariat général
Service de la statistique et de la prospective
3 rue Barbet de Jouy
75349 Paris

Directeur de la publication : Vincent Marcus
Composition : SSP
ISSN 2726-6621
© Agreste 2026