



Mai 2021 – n°2021-052

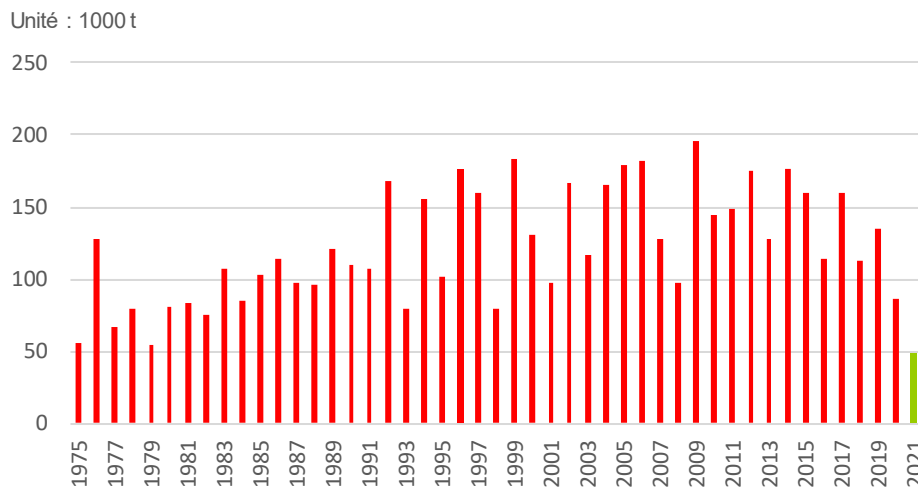
**Infos rapides**

### Abricot 1/4

## En 2021, le gel historique d'avril ampute fortement la production d'abricots

**A**u 1<sup>er</sup> mai 2021, la production estimée d'abricots pour la campagne 2021 chuterait de 43 % par rapport à la production déjà basse de 2020 et de 60 % comparée à la moyenne 2016-2020. A ce jour, il s'agirait de la production la plus faible depuis au moins 46 ans. Les gelées printanières historiques, notamment en Vallée du Rhône et en Provence, ont amputé le potentiel de production. La récolte européenne, également touchée par des épisodes de gel, serait la plus faible depuis au moins 30 ans.

**Production nationale d'abricots**  
En 2021, production historiquement basse



Source : Agreste



Les prévisions de production d'abricots sont estimées à partir d'échantillons régionaux d'observations quantitatives et qualitatives, provenant de sources multiples. Elles sont publiées en se fondant sur l'hypothèse que le reste de la saison ne connaîtra pas d'événements particuliers susceptibles d'affecter la récolte finale. Les dernières prévisions ont été arrêtées au 1<sup>er</sup> mai, sur la base de données transmises fin avril.

## Production et surface

### Les faits marquants

### En 2021, la production est historiquement basse

Au 1er mai 2021, la production d'abricots reculerait de 43 % par rapport à la faible récolte de 2020 et de 60 % à la moyenne des récoltes de 2016 à 2020. Il s'agirait de la production la plus faible depuis 46 ans, si on tient compte des rendements. Le gel printanier historique a touché toutes les régions productrices, et plus durement le couloir rhodanien. Le calendrier de production devrait néanmoins être proche de celui de 2020 en tout début de saison, les variétés les plus précoces ayant été moins touchées que les variétés tardives.

En **Languedoc et Roussillon**, le gel a touché tous les départements. Les pertes sont variables. Seul le Roussillon a été relativement épargné, avec une baisse moindre. Dans le Gard, la protection a donné des résultats positifs contre le gel dans certains vergers. Les zones proches de la méditerranée ont été moins affectées. Les chutes de fruits continuent à survenir, ce qui retarde l'éclaircissage dans les zones relativement épargnées. Les surfaces augmenteraient sur un an.

En **Paca**, la production chuterait sur un an. Les gelées d'avril ont durement frappé les vergers du Vaucluse

pendant la nouaison (formation de petits fruits). Les pertes sont très importantes, malgré la lutte mise en œuvre contre le gel (- 70 % par rapport à la moyenne quinquennale). Les surfaces en production reculeraient sur un an.

En **Vallée du Rhône**, le gel est historique. Il a été à la fois intense, jusqu'à - 10 ° C, et prolongé. L'avance végétative de deux semaines a été un facteur aggravant, les variétés précoces étant au stade de nouaison. Le Bergeron était en pleine floraison. Le gel a entraîné des coulures. Les protections ont été insuffisantes face au gel. Seulement un quart de la production d'une année normale est attendu. Les surfaces baisseraient sur un an.

Selon MEDFEL, l'Europe a été durement frappée par le gel, conduisant à la plus faible production des 30 dernières années. La récolte européenne 2021 chuterait de 20 % par rapport à la faible récolte 2020 et de 40 % par rapport à la moyenne 2015-2019. En Italie, Espagne et Grèce, la production chuterait de respectivement 40 %, un tiers et un quart par rapport au niveau moyen.

### Les indicateurs

### Une récolte 2021 inférieure en prévision de 43 % à celle de 2020

#### Surface et production en abricots

Unités : surface : 1000 ha production : 1000 t

Estimations au 01-Mai-2021		Occitanie	Prov.-Alpes-Côte d'Azur	Auvergne-Rhône-Alpes	France
<b>Surface en production</b>	Total surfaces	4,2	1,7	6,2	12,2
	Evol 1 an *	4 %	-1 %	-2 %	0 %
	Evol 5 ans **	5 %	-3 %	-2 %	0 %
<b>Production</b>	Total production	26,8	5,9	15,7	48,8
	Evol 1 an *	-21 %	-57 %	-58 %	-43 %
	Evol 5 ans **	-36 %	-70 %	-73 %	-60 %

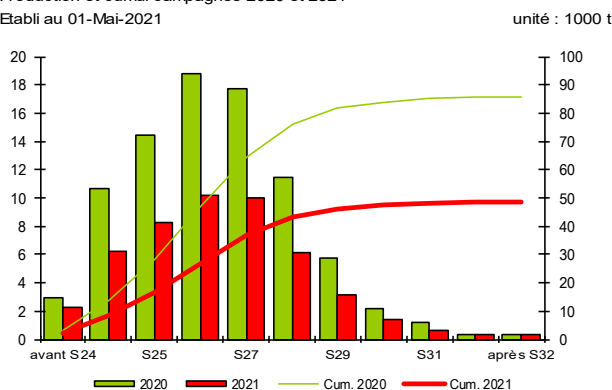
Source : Agreste \* année précédente (statistique agricole annuelle) \*\* évolution par rapport à la moyenne 2016 à 2020 (statistique agricole annuelle)

### Mise en perspective

### Un calendrier de production comparable à 2020 en tout début de campagne

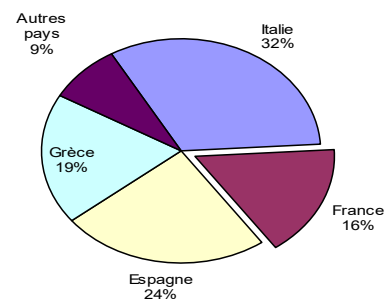
#### Calendrier national de production d'abricots

Production et cumul campagnes 2020 et 2021  
Etabli au 01-Mai-2021



#### Production européenne d'abricots en 2020

Total : 534 (1000 tonnes)



# Commercialisation

## Les faits marquants

### En 2020, redressement du chiffre d'affaires national

Au 1<sup>er</sup> mai 2021, la campagne de commercialisation 2021 de l'abricot n'a pas encore débuté.

En 2020, le chiffre d'affaires de l'abricot augmente de 9 % sur un an au niveau national, dépassant de 7 % le niveau moyen 2015-2019. Malgré son redressement, il reste en-deçà des niveaux antérieurs à 2016, du fait de la faiblesse de la production.

La hausse des prix fait plus que compenser la baisse des volumes produits. Cette tendance nationale masque cependant des différences entre régions et entre producteurs, selon que leur exploitation a été touchée ou pas par les aléas climatiques. En Paca, le chiffre d'affaires se replie de 4 % sur un an, conséquence de la chute de la production, non compensée par une hausse des prix. En Vallée du Rhône, le chiffre d'affaires progresse de 15 % sur un an, à la faveur de la hausse des prix.

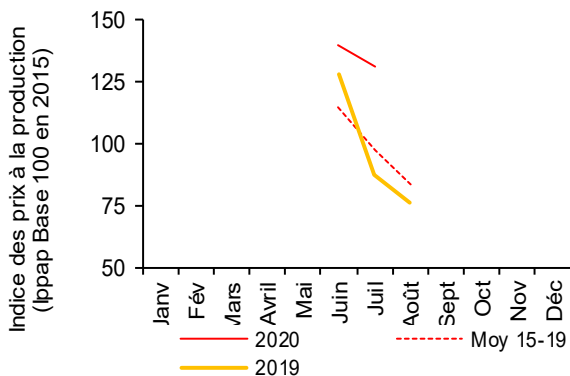
Sur la campagne 2020 (juin à août), les prix à la production de l'abricot sont supérieurs de 50 % à ceux de 2019 et à la moyenne 2015-2019. La campagne est en avance et plus courte qu'à l'accoutumée, notamment pour les variétés tardives.

Sur la campagne 2020, en lien avec la chute de la production, les exportations d'abricots reculent de moitié par rapport à 2019, après une baisse d'un quart entre 2018 et 2019. Elles diminuent même des trois quarts par rapport à la moyenne 2015-2019. L'excédent des échanges s'érode de nouveau en volume, comparé à 2019. Pour la première fois, le solde des échanges est déficitaire.

## Les indicateurs

### Forte hausse du prix des abricots en 2020, conséquence d'une production réduite

#### hausse du prix des abricots en 2020



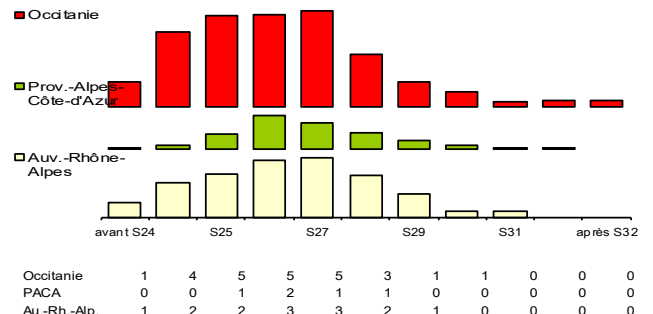
Source: Agreste - Insee

#### Calendriers régionaux de prévisions de production

Production de la campagne 2021

Établi au 01-Mai-2021

unité : 1000 t



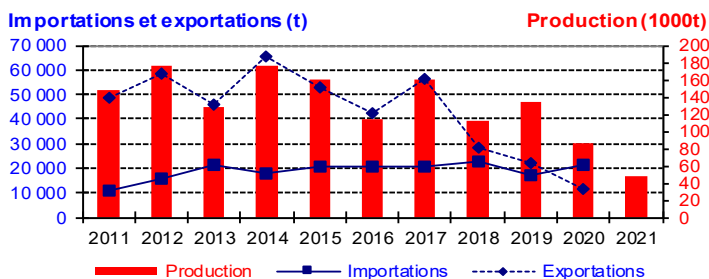
Source : Agreste

## Mise en perspective

### En 2020, baisse des exportations françaises

#### Production et commerce extérieur d'abricots (France)

Établi au 01-Mai-2021



Source : Douanes / Agreste

#### Commerce extérieur de la France en 2020

	Abricot (tonnes)		
	Importations	Exportations	Solde
Monde	21 303	11 410	-9 893
U.E. à 27	20 309	7 138	-13 171
Pays-Tiers	994	4 272	3 278
Espagne	19 573	167	-19 406
Allemagne	155	2 861	2 706
Italie	362	1 787	1 425
Belgique - Lux.	92	1 091	999
Royaume-Uni	0	232	232

Établi au 01-Mai-2021

Source : Douanes

## Méthodologie

Les données de conjoncture fruitière (surfaces, productions, calendriers) sont fournies selon le découpage par région. Les données régionales peuvent être obtenues par extrapolation de données départementales (à partir des données de la Statistique agricole annuelle (SAA) de l'année précédente), ou à partir d'échantillons régionaux, selon la localisation des vergers et les spécifications régionales.

L'enquête de conjoncture « **abricot** » porte sur 3 régions :

- **OCCITANIE** : 39 % de la production nationale en 2020, localisée pour l'essentiel en **Roussillon** et **Gard** ;
- **PROVENCE-ALPES-CÔTE-D'AZUR** : 16 % de la production nationale en 2020 ;
- **AUVERGNE-RHÔNE-ALPES** : 44 % de la production nationale en 2020, localisée essentiellement en **Vallée du Rhône**.

L'ensemble des régions suivies en conjoncture représentait 99 % de la production nationale en 2020.

L'évolution des cours ou des prix de l'abricot, toutes variétés confondues, est mesurée par l'indice des prix des produits agricoles à la production (IPPAP). L'évolution du chiffre d'affaires national est mesurée sous forme d'indice et calculé à partir de l'ippap et des calendriers de production du SSP. Il est élaboré par bassin ainsi qu'au niveau national. La production de l'année en cours utilisée dans le calcul est estimée au dernier mois de suivi de la conjoncture de chaque fruit (au 1<sup>er</sup> août pour l'abricot).

MEDFEL est le salon international de la filière fruits et légumes de l'EuroMéditerranée, qui se tient chaque année début mai et qui diffuse notamment des prévisions de production de pêches et d'abricots des principaux pays européens.

**Calendrier de publication des infos rapides – Abricot :**  
Mai – juin – juillet – août

## Pour en savoir plus

Toutes les séries conjoncturelles publiées pour le thème de cette Infos Rapides sont présentes dans l'espace « Données en ligne » du site Internet de la statistique agricole :

[www.agreste.agriculture.gouv.fr](http://www.agreste.agriculture.gouv.fr)

Les séries de prix bruts peuvent être consultées sur le site Internet du RNM (Réseau des nouvelles des marchés) :

<http://www.rnm.franceagrimer.fr>

Les prévisions de production de pêches et d'abricots des principaux pays européens peuvent être consultées sur

[www.medfel.com](http://www.medfel.com).



## Agreste : la statistique agricole

Ministère de l'Agriculture et de l'Alimentation  
Secrétariat Général  
**SERVICE DE LA STATISTIQUE ET DE LA PROSPECTIVE**  
3 rue Barbet de Jouy - 75349 Paris 07 SP  
Site Internet : [www.agreste.agriculture.gouv.fr](http://www.agreste.agriculture.gouv.fr)

Directrice de la publication : Corinne Prost  
Rédacteur : Laurent Bernadette  
Véronique Bouchard-Aerts  
Composition : SSP  
Dépôt légal : à parution  
© Agreste 2021

**Cette publication est disponible à parution sur le site Internet de la statistique agricole**  
<http://www.agreste.agriculture.gouv.fr> (dans la rubrique Conjoncture)