



Novembre 2022 – n°2022-144

Infos rapides

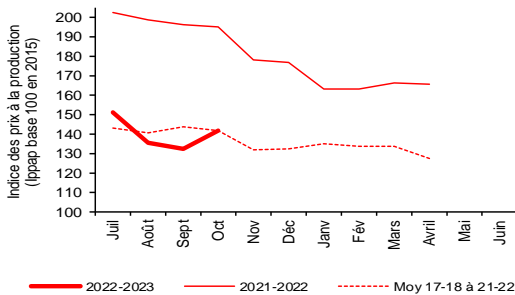
Poire - N° 4/4

Une production de poires supérieure en 2022 de 21 % à la moyenne quinquennale

Au 1^{er} novembre, la production française de poires de table atteindrait 144 000 tonnes en 2022, un niveau supérieur de 21 % à la moyenne 2017-2021. Après la demi-récolte de l'an dernier impactée par le gel printanier, elle augmenterait de 121 % sur un an. En octobre, la demande sur les marchés de commercialisation est régulière. Les prix, plus faibles qu'en octobre 2021, sont proches de leur niveau moyen quinquennal.

Prix agricoles à la production de poires

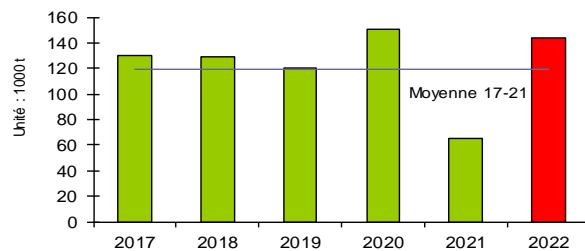
Des cours au niveau de leur moyenne quinquennale



Source : Agreste-Insee

Production nationale de poires

Une production 2022 au-dessus de la moyenne 2017-2021



Source : Agreste

Production

Les faits marquants

Une récolte 2022 au-dessus de la moyenne quinquennale

Au 1^{er} novembre, la production française de poires de table est estimée en 2022 à près de 144 000 tonnes. Cette production ferait plus que doubler sur un an, après la demi-récolte de l'an dernier conséquence du gel printanier. Elle serait supérieure de 21 % à la moyenne 2017-2021.

En **Paca**, les divers aléas climatiques ont abimé les fruits, dont une partie sera dirigée vers la transformation. Les poires d'été présentent des calibres et une qualité satisfaisante. Après la récolte de 2021 pénalisée par le gel, la production 2022 est prévue en hausse y compris par rapport à la moyenne quinquennale.

En **Vallée du Rhône**, la récolte se termine avec les variétés tardives. La production de poires augmenterait

fortement sur un an, après le gel de 2021.

En **Languedoc et Roussillon**, la production serait également en forte hausse sur un an. La sécheresse et les fortes chaleurs conduisent par contre à des fruits de petit calibre.

En **Centre-Val de Loire**, les récoltes se terminent en octobre avec les variétés tardives Angelys et Passe-Crassane. La production augmenterait sur un an, en hausse également par rapport à la moyenne des 5 dernières récoltes.

En **Pays de la Loire**, les rendements retrouveraient un niveau moyen. La floraison a été abondante au printemps. Les surfaces augmentent (+ 6 %), dans la continuité des années précédentes. La production serait en conséquence en hausse sur un an.

Les indicateurs

Rebond de la production dans toutes les régions

Surface et production de poires de table

Unités : surface : 1000 ha production : 1000 t

Estimations au 01-Nov-2022		Centre-Val de Loire	Pays de la Loire	Auv.-Rhône-Alpes	Occitanie	Paca	France	Evol 1 an
Surface en production	Total surfaces	0,4	0,5	1,0	0,6	2,4	5,9	
	Evol 1 an *	4 %	6 %	0 %	-1 %	0 %	1 %	
	Evol 5 ans **	2 %	23 %	4 %	/	5 %	8 %	
Production	Jules Guyot	0,0	0,0	0,7	2,4	26,5	30,0	177 %
	William's	3,3	1,4	8,7	13,7	18,1	50,2	157 %
	Autres été	0,0	0,1	1,0	0,2	0,6	2,1	132 %
	Automne	6,7	11,4	6,1	1,8	9,1	51,1	76 %
	Hiver	1,7	3,0	2,1	0,1	0,9	10,4	112 %
	Total production	11,7	15,9	18,5	18,2	55,1	143,8	121 %
	Evol 1 an *	70 %	25 %	110 %	145 %	229 %	121 %	
Evol 5 ans **	6 %	23 %	15 %	/	15 %	21 %		

* année précédente (statistique agricole annuelle) ** évolution par rapport à la moyenne 2017 à 2021 (stat agricole annuelle)
Source : Agreste

Commercialisation

Les faits marquants

Des cours proches de la moyenne quinquennale

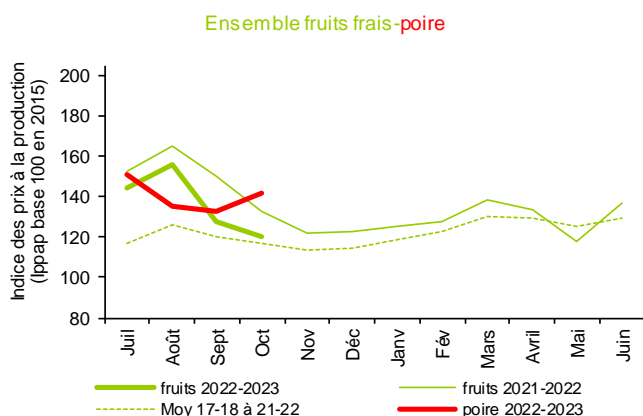
En octobre 2022, la demande en poire est régulière. Les cours, en baisse sur un an, se rapprochent de leur niveau moyen 2017-2021. Les fruits présentent un calibre inférieur à celui de l'année dernière. En fin de mois, la grande et moyenne distribution met en avant le produit en rayon pour rendre le marché plus dynamique. Les sorties ont été plus fluides en variété William's, qu'en Guyot.

Au niveau européen, Prognosfruit prévoit un rebond de 20 % de la production en 2022, après les gelées destructrices de l'an dernier. Cette hausse serait portée par l'Italie, premier pays producteur de poires en Europe, dont la production doublerait sur un an. Dans le même temps, elle baisserait au Portugal et en Espagne (respectivement de - 26 % et - 17 %).

Les indicateurs

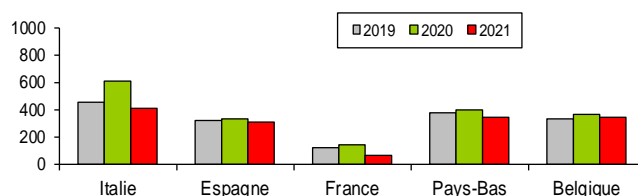
Des cours en baisse sur un an

Les cours des fruits en baisse sur un an



Source : Agreste-Insee

Productions européennes de poires

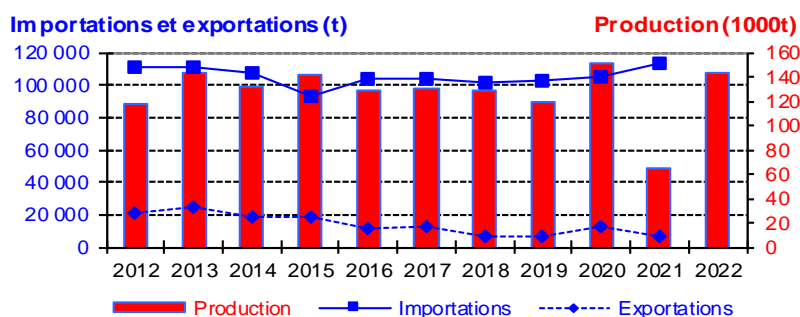


Mise en perspective

En 2021, le déficit commercial en poires se creuse

Production et commerce extérieur de poires de table

Établi au 01-Nov-2022



Source : Douanes / Agreste

Méthodologie

Les données de conjoncture fruitière (surfaces, productions) sont fournies selon le découpage par régions. Les données régionales peuvent être obtenues par extrapolations de données départementales (à partir des données de Statistique agricole annuelle (SAA) de l'année précédente), ou à partir d'échantillons régionaux, selon la localisation des vergers et les spécifications régionales.

L'enquête de conjoncture « **poire** » porte sur 5 régions :

- **OCCITANIE** : 11 % de la production nationale en 2021, essentiellement concentrée en Languedoc et Roussillon
- **PAYS DE LA LOIRE** : 20 % de la production nationale en 2021 ;
- **CENTRE-VAL DE LOIRE** : 11 % de la production nationale en 2021 ;
- **AUVERGNE-RHONE-ALPES** : 14 % de la production nationale en 2021, essentiellement localisée en vallée du Rhône ;
- **PROVENCE-ALPES-COTE-D'AZUR** : 26 % de la production nationale en 2021

En 2021 l'ensemble des régions suivies en conjoncture représentait 81 % de la production nationale de poires.

L'évolution des cours ou des prix de la poire, toutes variétés confondues, est mesurée par l'indice des prix des produits agricoles à la production (IPPAP). L'évolution du chiffre d'affaires national est mesurée sous forme d'indice et calculé à partir de l'ippap et des calendriers de production du SSP. Il est élaboré par bassin ainsi qu'au niveau national. L'indice de chiffre d'affaires au niveau national est une moyenne ne reflétant pas toujours les situations particulières.

Les prévisions données dans la présente publication sont susceptibles d'être révisées lors de la prochaine estimation pour mieux tenir compte des effets de la sécheresse et de la canicule sur le grossissement des fruits.

Prognosfruit est le nom donné à la conférence organisée chaque année par WAPA (World Apple and Pear Association), qui réunit quelques centaines de représentants du marché international de fruits de 20 pays afin de réaliser des prévisions de récolte.

Calendrier de publication des infos rapides – Poire :

Juillet – Septembre – Octobre - Novembre

Pour en savoir plus

Toutes les séries conjoncturelles publiées pour le thème de cette Infos Rapides sont présentes dans l'espace « Données en ligne » du site Internet de la statistique agricole :

www.agreste.agriculture.gouv.fr



Agreste : la statistique agricole

Ministère de l'Agriculture et de Souveraineté Alimentaire
Secrétariat Général

SERVICE DE LA STATISTIQUE ET DE LA PROSPECTIVE

3 rue Barbet de Jouy - 75349 Paris 07 SP

Site Internet : www.agreste.agriculture.gouv.fr

Directrice de la publication : Corinne Prost

Rédacteur : Laurent Bernadette

Maurine Lousteau

Composition : SSP

Dépôt légal : à parution

© Agreste 2022

Cette publication est disponible à parution sur le site Internet de la statistique agricole

<http://www.agreste.agriculture.gouv.fr> (dans la rubrique Conjoncture)