



Janvier 2023 – n° 2023-08

Infos rapides

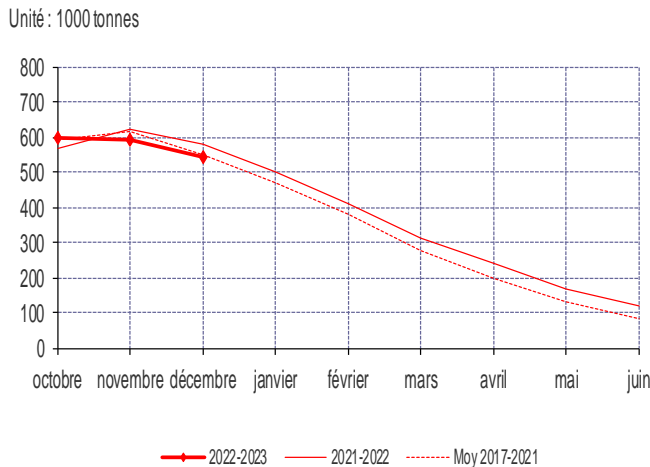
Stocks Pommes-Poires 2/5

Fin 2022, des stocks de pommes en baisse et de poires en hausse sensible

Fin décembre 2022, les stocks de pommes reculent de 5 % sur un an tandis que les exportations se redressent. Selon les variétés, les stocks évoluent de manière hétérogène. Les prix se situent au-dessus de ceux de l’an dernier et de la moyenne 2017-2021.

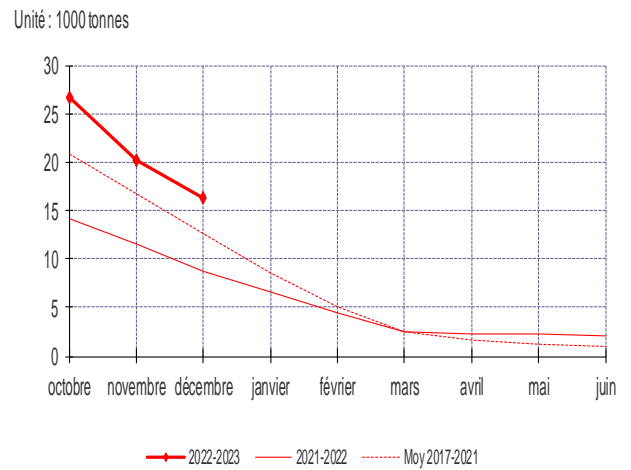
Les stocks de poires augmentent sensiblement sur un an (+ 90 %) après la chute de la production l’an dernier. Dans ce contexte, les prix reculent, mais restent supérieurs à leur niveau moyen sur cinq ans. Les échanges extérieurs sont bien orientés sur un an.

Stocks de pommes



Source : Agreste-Enquête stocks pommes poires

Stocks de poires



Source : Agreste-Enquête stocks pommes poires

Sorties et stocks de pommes

Les faits marquants

Des stocks en baisse en un an

Fin décembre 2022, les stocks de pommes baissent de 5 % sur un an et rejoignent leur niveau de moyenne quinquennale. Une part significative de la production 2022, jusqu'à 20 % dans certains bassins, présente des défauts et a été dirigée vers la transformation, allégeant ainsi les stocks de pommes destinés au marché du frais. Conséquence de ces problèmes qualitatifs, les tris ont été plus sélectifs cette année après la récolte, réduisant d'autant les volumes stockés. La légère progression des stocks en début de campagne de commercialisation peut s'expliquer par une récolte d'automne très précoce.

Selon les variétés, les stocks évoluent de manière hétérogène sur un an. Ainsi, la Gala, variété précoce affectée cette année par la canicule avec des fruits de petits calibres et des défauts, voit ses stocks reculer de 18 %. Ceux de Golden sont aussi en repli (- 11 %). A

l'inverse, les stocks de Pink Lady augmentent de plus d'un quart.

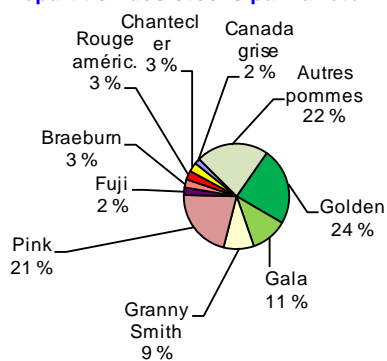
A partir de novembre 2022, les prix des pommes se situent au-dessus de ceux de l'an dernier et de de la moyenne quinquennale. Après un démarrage atone, notamment en variété Gala, le marché s'active fin octobre. A partir de novembre, les sorties sont proches de celles de l'an dernier, mais le consommateur recherche d'avantage des premiers prix, au détriment des variétés « Club ».

A l'exportation, les ventes sont bien orientées vers l'Espagne, l'Italie et les Pays-Bas, mais en recul vers le Royaume-Uni et l'Allemagne. En cumul entre août et novembre 2022, les volumes de pommes exportés vers l'Union européenne se redressent sur un an (+ 22 %), mais restent inférieurs à la moyenne 2017-2021(- 23 %).

Les indicateurs Stocks

Des évolutions de stocks diverses selon la variété

Répartition des stocks par variété



Source : Agreste-Enquête stocks pommes poires

Stocks et sorties de pommes par variété

Unité : tonne

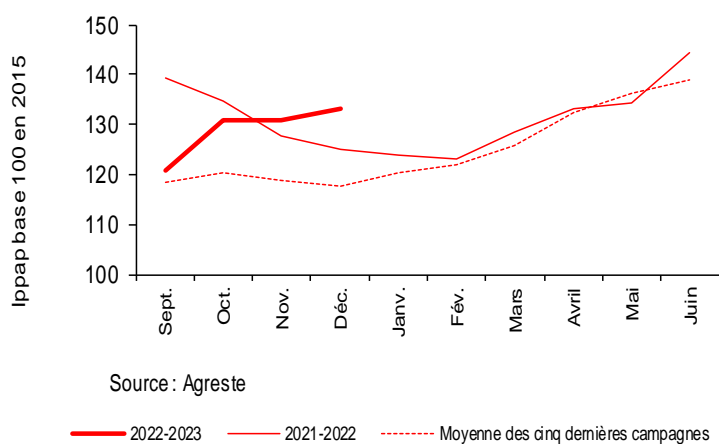
| Variété | Stocks fin décembre | | | Sorties au cours de décembre | | |
|---------------------|---------------------|----------------|-------------|------------------------------|---------------|------------|
| | 2021 | 2022 | 2022/2021 | 2021 | 2022 | 2022/2021 |
| Golden | 145 024 | 128 988 | -11 % | 12 022 | 14 784 | 23 % |
| Gala | 75 040 | 61 562 | -18 % | 14 884 | 14 091 | -5 % |
| Granny Smith | 61 276 | 50 981 | -17 % | 7 126 | 8 858 | 24 % |
| Cripps-Pink Lady | 89 452 | 116 535 | 30 % | 16 500 | 17 379 | 5 % |
| Fuji | 28 175 | 12 840 | -54 % | 2 751 | 2 092 | -24 % |
| Braeburn | 13 157 | 13 418 | 2 % | 1 197 | 2 226 | 86 % |
| Rouge Américaine | 11 936 | 14 997 | 26 % | 3 888 | 3 437 | -12 % |
| Chantecler-Belchard | 28 589 | 15 504 | -46 % | 1 948 | 2 810 | 44 % |
| Canada grise | 14 791 | 9 460 | -36 % | 1 873 | 1 811 | -3 % |
| Autres pommes | 109 009 | 121 098 | 11 % | 12 703 | 12 412 | -2 % |
| Total pommes | 576 449 | 545 383 | -5 % | 74 892 | 79 900 | 7 % |

Source : Agreste - Enquête stocks pommes poires

Les indicateurs Prix - Commerce extérieur

Des exportations en hausse dans l'UE

Prix de la pomme



Exportations de pommes

| | Campagne 2021- 2022* (tonnes) | Ecart sur un an (%) | Ecart par rapport à la moyenne sur cinq ans (%) |
|-------------------|-------------------------------|---------------------|---|
| UE | 57 961 | 22 % | -23 % |
| Espagne | 20 222 | 65 % | -3 % |
| Allemagne | 8 550 | -11 % | -45 % |
| Belgique | 2 604 | -16 % | -68 % |
| Pays-Bas | 7 213 | 17 % | -24 % |
| Italie | 4 334 | 23 % | 21 % |
| Pays tiers | 56 445 | 3 % | -21 % |
| Royaume-Uni | 21 838 | -12 % | -15 % |
| Emirats arabes | 4 642 | 9 % | -33 % |
| Arabie saoudite | 2 029 | -36 % | -68 % |
| Singapour | 1 100 | 29 % | -44 % |
| Algérie | 0 | / | / |
| Total | 114 406 | 12 % | -22 % |

*Août 2022 - novembre 2022

Source : DGDDI (Douanes)

Sorties et stocks de poires

Les faits marquants

Augmentation sensible des stocks de poires en un an

Fin décembre, les stocks de poires doublent quasiment sur un an (+ 90 %) et sont supérieurs de 20 % à la moyenne 2017-2021. Cette forte évolution s'explique par le doublement de la récolte en 2022 par rapport à celle de 2021 touchée sévèrement par le gel printanier. Dans ce contexte, les prix de la poire, bien que supérieurs à leur moyenne 2017-2021, s'orientent à la baisse sur un an.

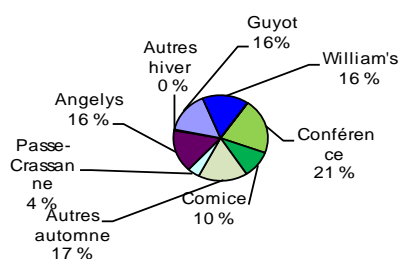
Entre juillet et novembre 2022, les volumes exportés de poires augmentent de 17 % sur un an, mais restent inférieurs de 20 % à leur niveau moyen sur cinq ans. La campagne d'exportation des poires d'été a été réussie vers l'Italie et la Belgique. Celle des poires d'automne prend le relais avec pour principale destination les Pays Bas et l'Allemagne.

En octobre, les sorties de poires ont été plus fluides en variété William's qu'en Guyot. Les fruits présentent un calibre inférieur à celui de l'an dernier. Fin octobre, les opérateurs de l'aval mettent en avant le produit en grande et moyenne distribution. En novembre, les sorties sont bien orientées, représentant plus du double de celles observées en 2021.

Les indicateurs Stocks

Des hausses de stocks dans la quasi-totalité des variétés

Répartition des stocks par variété



Source : Agreste-Enquête stocks pommes poires

Stocks et sorties de poires par variété

Unité : tonne

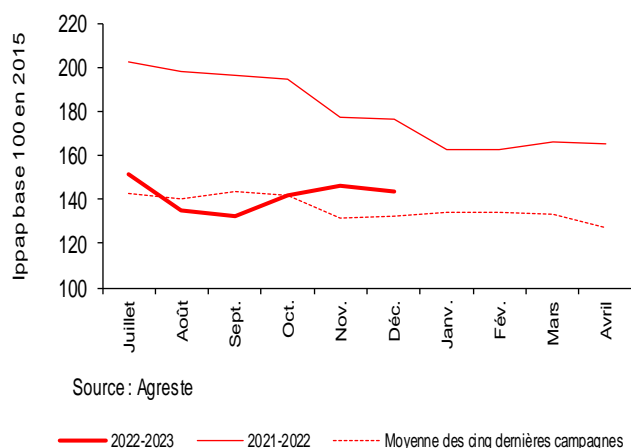
| Variété | Stocks fin décembre | | | Sorties au cours de décembre | | |
|---------------------|---------------------|---------------|-------------|------------------------------|--------------|-------------|
| | 2021 | 2022 | 2022/2021 | 2021 | 2022 | 2022/2021 |
| Conférence | 3 036 | 3 424 | 13 % | 1 191 | 1 448 | 22 % |
| Doeyne du Comice | 1 733 | 1 661 | -4 % | 994 | 981 | -1 % |
| Autres automne | 430 | 2 770 | 544 % | 430 | 647 | 50 % |
| Passe-Crassane | 465 | 702 | 51 % | 5 | 196 | / |
| Angelys | 2 204 | 2 609 | 18 % | 185 | 132 | -29 % |
| Autres hiver | 624 | 50 | -92 % | 94 | 11 | -88 % |
| Guyot | 1 | 2 546 | / | 1 | 191 | / |
| William's | 146 | 2 601 | 1682 % | 124 | 804 | 548 % |
| Autres été | 0 | 16 | / | 0 | 0 | / |
| Total poires | 8 639 | 16 379 | 90 % | 3 024 | 4 410 | 46 % |

Source : Agreste - Enquête stocks pommes poires

Les indicateurs Prix-Commerce extérieur

Les prix en baisse sur un an

Prix de la poire



Source : Agreste

— 2022-2023 — 2021-2022 - - - - - Moyenne des cinq dernières campagnes

Exportations de poires

| | Campagne 2021- 2022* (tonnes) | Ecart sur un an (%) | Ecart par rapport à la moyenne sur cinq ans (%) |
|-------------------|-------------------------------|---------------------|---|
| UE | 66 286 | 31 % | -20 % |
| Allemagne | 10 167 | -7 % | -41 % |
| Belgique | 3 090 | -6 % | -65 % |
| Pays-Bas | 7 678 | 21 % | -23 % |
| Italie | 4 506 | 26 % | 13 % |
| Pays tiers | 58 794 | 5 % | -20 % |
| Total | 125 080 | 17 % | -20 % |

*Juillet 2022 - novembre 2022

Source : DGDDI (Douanes)

Méthodologie

Pour l'enquête mensuelle sur les stocks de pommes et de poires, les unités enquêtées sont les chambres froides d'un volume brut d'au moins 2 000 mètres cubes. Les répondants sont les exploitants de ces établissements. Le seuil de 2 000 mètres cubes s'applique au volume brut total de l'établissement enquêté et pas seulement au volume stocké de pommes ou de poires pendant la campagne. Seuls les entrepôts privés font partie du champ de l'enquête.

Les pommes et les poires stockées ont vocation à être commercialisées essentiellement sur le marché des produits frais. Elles sont prises en compte quelle que soit leur provenance (production nationale ou importation).

Les stocks qui sont relevés en fin de mois concernent uniquement les produits récoltés ET stockés en chambres froides à cette date. Un questionnaire est saisi en ligne par les stations. Il permet le relevé des stocks et des sorties mensuelles.

Pour la campagne 2022-2023, le nombre de stations enquêtées est estimé à 188. Cet ensemble correspond à un volume de 4 millions de mètres cubes.

WAPA (The World Apple and Pear Association) réunit quelques centaines de représentants du marché international de fruits de 20 pays afin de réaliser des prévisions de récolte de pommes et de poires au niveau européen et mondial.

Les données sur les exportations sont issues des douanes.

L'évolution des cours ou des prix de la pomme ou de la poire, toutes variétés confondues, est mesurée par l'indice des prix des produits agricoles à la production (IPPAP).

Pommes « club » :

La Pink Lady® est la plus connue. Le club est une association qui réunit des acteurs d'une filière de l'amont à l'aval. La production, le conditionnement ainsi que la distribution doivent respecter un cahier des charges garantissant un niveau qualitatif élevé du produit.

Calendrier de publication des infos rapides – Stocks Pommes-Poires :

Novembre 2022 – janvier 2023 – mars 2023 – mai 2023 – juillet 2023

Pour en savoir plus

Toutes les séries conjoncturelles publiées pour le thème de cette Infos Rapides sont présentes dans l'espace « Données en ligne » du site Internet de la statistique agricole :

www.agreste.agriculture.gouv.fr



Agreste : la statistique agricole

Ministère de l'Agriculture et de Souveraineté Alimentaire
Secrétariat Général

SERVICE DE LA STATISTIQUE ET DE LA PROSPECTIVE

3 rue Barbet de Jouy - 75349 Paris 07 SP

Site Internet : www.agreste.agriculture.gouv.fr

Directrice de la publication : Corinne Prost

Rédacteurs : Laurent Bernadette

Maurine Lousteau

Composition : SSP

Dépôt légal : à parution

© Agreste 2023

Cette publication est disponible à parution sur le site Internet de la statistique agricole

<http://www.agreste.agriculture.gouv.fr> (dans la rubrique Conjoncture)