



**Août 2023 - n°2023-096**

**Infos rapides**

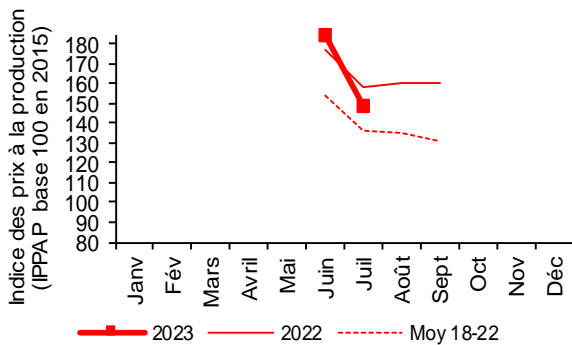
**Pêche - N° 4/5**

### Une production de pêches en 2023 supérieure de 3 % à la moyenne quinquennale

**Au 1<sup>er</sup> août, la production française de pêches pour 2023 est estimée à 231 000 tonnes, un niveau proche de celui de l'an dernier, mais supérieur de 3 % à la moyenne 2018-2022. La récolte, moins précoce que l'an dernier, serait supérieure sur un an dans les principaux bassins de production.**

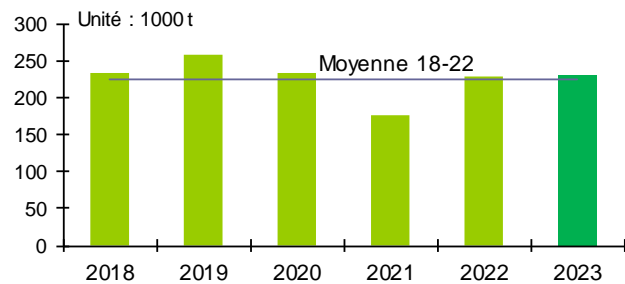
**En juillet, les cours baissent par rapport à 2022, mais restent supérieurs aux prix moyens 2018-2022.**

**Prix agricoles à la production**



Source : Agreste - Insee

**Production nationale de pêches**



Source : Agreste  
total pêches, nectarines, brugnons et pavies

Les prévisions de production sont estimées à partir d'échantillons régionaux d'observations quantitatives et qualitatives, provenant de sources multiples. Elles sont publiées en se fondant sur l'hypothèse que le reste de la saison ne connaîtra pas d'événements particuliers susceptibles d'affecter la récolte finale. Les dernières prévisions ont été arrêtées au 1<sup>er</sup> août, sur la base de données transmises fin juillet.

## Production et surface

### Les faits marquants

### Une production 2023 au-dessus de la moyenne quinquennale

Au 1<sup>er</sup> août 2023, la production française de pêches, nectarines, brugnons et pavies en 2023 atteindrait 231 000 tonnes (*cf. méthodologie*). Ce niveau de production, proche de celui de l'an dernier (+ 1 %), serait supérieur de 3 % à la moyenne 2018-2022. Comparé à l'an dernier, la récolte est moins précoce et retrouve un calendrier plus conforme à la normale.

Après les épisodes de grêles occasionnant quelques pertes, le grossissement des fruits est bon dans le **Gard** avec le retour d'un temps moins perturbé en juillet. Dans le **Roussillon**, la production y est plus importante que prévue, les restrictions d'irrigation n'ayant pas été accentuées. Au final, la récolte en Occitanie serait supérieure de 6 % à celle de 2022.

En **Provence-Alpes-Côte-D'azur**, le grossissement des fruits est favorisé par des conditions météo favorables du mois de juillet. La production est attendue supérieure de 12 % à celle de l'an dernier.

Dans la **Vallée du Rhône**, depuis juin, les intempéries ont entraîné des pertes dans les vergers. La production reculerait de 19 % sur un an. Les calibres sont pour autant satisfaisants, favorisés par l'humidification des sols. Ils compensent partiellement ces pertes.

Selon les dernières prévisions Medfel, la production européenne de pêches serait supérieure de 14 % en 2023, proche de la moyenne quinquennale (+ 1 %). Après le gel dévastateur de 2022, la production rebondirait sensiblement en Espagne (+ 51 %), les précipitations de début d'été ayant limité les effets de la sécheresse. La production italienne serait en repli de 9 % sur un an et de 13 % comparée à la moyenne quinquennale, conséquence d'une succession d'intempéries depuis la floraison.

### Les indicateurs

### Une production en baisse en Vallée du Rhône

#### Surface et production de pêches (y c. nectarines, brugnons et pavies)

Unités : surface : 1000 ha production : 1000 t

Estimations au 01-Août-2023		Occitanie	Prov.-Alpes-Côte d'Azur	Auvergne-Rhône-Alpes	France
<b>Surface en production</b>	<b>Total surfaces</b>	5,9	2,7	2,1	11,5
	<i>Evol 1 an *</i>	4 %	0 %	-5 %	1 %
	<i>Evol 5 ans **</i>	5 %	-1 %	-10 %	0 %
<b>Production</b>	Dont nectarine, brugnon	54,7	43,7	14,1	116,0
	Dont pêche	52,0	36,8	19,4	111,5
	<b>Total production</b>	109,1	81,6	33,7	231,1
	<i>Evol 1 an *</i>	6 %	12 %	-19 %	1 %
	<i>Evol 5 ans **</i>	9 %	14 %	-20 %	3 %

\* année précédente (statistique agricole annuelle) \*\* évolution par rapport à la moyenne 2018 à 2022 (stat agricole annuelle)

### Mise en perspective

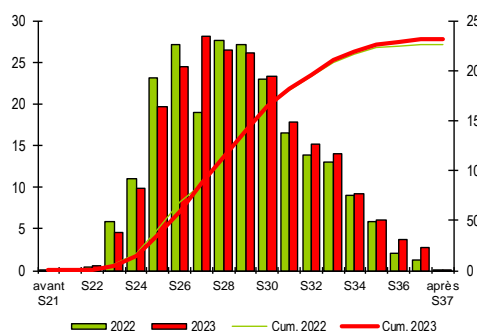
### Une production moins précoce qu'en 2022

#### Calendrier national prévisionnel de production de pêches

Production et cumul campagnes 2022 et 2023

Etabli au 01-Août-2023

unité : 1000 t



Source : Agreste

## Les faits marquants

## Un marché actif

En juillet 2023, le marché est actif grâce à une météo estivale favorisant la consommation de pêches. Des actions commerciales de mise en avant et de promotion dans les rayons de la GMS maintiennent la demande à un bon niveau. En fin de mois, le marché se tend avec une offre abondante consécutive au pic des apports de la saison. Au marché Saint Charles (66), les arrivages de juillet en provenance d'Espagne

sont toujours supérieurs à ceux de 2022, année de gel dans ce pays. Ils sont toutefois inférieurs de 13 % à la moyenne quinquennale (-1/4 en nectarines et -5 % en pêche).

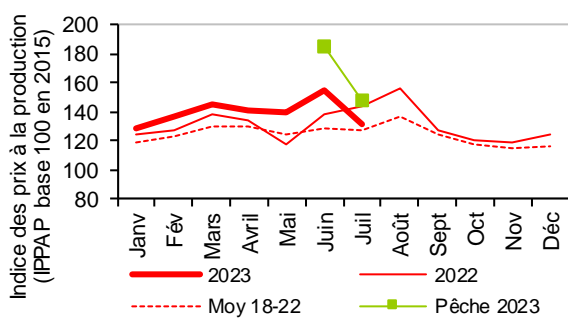
Les cours fléchissent sur un an (- 6 %), mais se maintiennent au-dessus des prix moyens 2018-2022 (+ 9 %).

## Les indicateurs

## Des prix en recul de 6 %

### Indice des prix agricoles à la production

#### Ensemble fruits frais

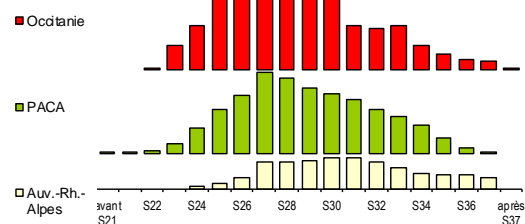


### Calendriers régionaux de production de pêches

Production de la campagne 2023

Etabli au 01-Août-2023

unité : 1000 t



Occitan.	0	0	0	3	6	12	14	13	12	13	10	6	5	6	3	2	1	1	0
PACA	0	0	0	1	3	6	8	11	10	9	8	7	6	5	4	2	1	0	0
Au.Rh.Al.	0	0	0	0	0	1	1	3	3	4	4	4	3	3	2	2	2	1	0

Source : Agreste

## Méthodologie

Les données utilisées pour les estimations fruitières (surfaces, productions, calendriers) sont fournies au niveau régional. Pour la pêche, ces données sont obtenues par extrapolation de données départementales calculées à partir des données de Statistique agricole annuelle (SAA) de l'année précédente et selon la localisation des vergers, à partir d'échantillons régionaux. La SAA utilisée dans la présente publication a été révisée début 2022 pour tenir compte des résultats définitifs du recensement agricole 2020.

L'enquête de conjoncture « **pêche** » porte sur 3 régions :

- **OCCITANIE** : 45 % de la production nationale en 2022, localisée pour l'essentiel en Roussillon et Gard ;
- **PROVENCE-ALPES-CÔTE-D'AZUR** : 32 % de la production nationale en 2022 ;
- **AUVERGNE-RHÔNE-ALPES** : 18 % de la production nationale en 2022, localisée pour l'essentiel en Vallée du Rhône.

L'ensemble des régions suivies en conjoncture représentait ainsi 95 % de la production nationale en 2022.

L'évolution des cours ou des prix de la pêche et de la nectarine, toutes variétés confondues, est mesurée par l'indice des prix des produits agricoles à la production (IPPAP). L'ensemble fruits frais du graphique en page 3 intitulé « indice des prix agricoles à la production » regroupe les fruits suivants : abricot, cerise, châtaigne, clémentine, fraise, framboise, kiwi, noix, pêche, poire, pomme, prune et raisin. L'évolution du chiffre d'affaires national est mesurée par l'indice du chiffre d'affaires national. L'indice de chiffre d'affaires est calculé à partir de l'ippap et des calendriers de production du SSP. Il est élaboré par bassin ainsi qu'au niveau national à partir des chiffres d'affaires mensuels du premier mois jusqu'au dernier mois de campagne, et du bassin de production de la région. La production de l'année en cours utilisée dans le calcul est estimée au dernier mois de suivi de la conjoncture de chaque fruit (au 1<sup>er</sup> septembre pour la pêche).

MEDFEL est le salon international de la filière fruits et légumes de l'EuroMéditerranée, qui se tient chaque année début mai et qui diffuse notamment des prévisions de production de pêches et d'abricots des principaux pays européens.

**Calendrier de publication des infos rapides – Pêche :**  
Mai - juin- juillet- août – septembre

## Pour en savoir plus

Toutes les séries conjoncturelles publiées pour le thème de cette Infos Rapides sont présentes dans l'espace « Données en ligne » du site Internet de la statistique agricole :

[www.agreste.agriculture.gouv.fr](http://www.agreste.agriculture.gouv.fr)

Les séries de prix peuvent être consultées sur le site Internet du RNM (Réseau des Nouvelles des Marchés) :

<http://www.snm.franceagrimer.fr>

Les prévisions de production de pêches et d'abricots des principaux pays européens peuvent être consultées sur

[www.medfel.com](http://www.medfel.com)