



septembre 2020 - n° 2020 - 131

Infos rapides

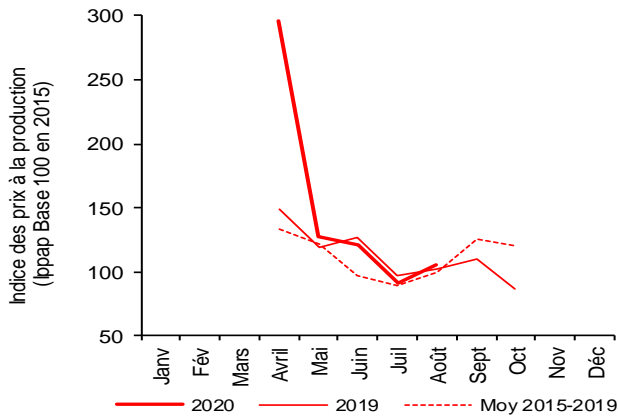
Courgette - n°2/3

Des prix 2020 proches de la moyenne quinquennale tout au long de l'été

Au 1^{er} septembre 2020, selon les estimations, les superficies de courgettes (2 850 ha) seraient en recul sur un an mais supérieures de 5 % à la moyenne 2015-2019. La production (122 700 tonnes) progresserait de 5 % sur un an et 4 % par rapport à la moyenne 2015-2019. La campagne de commercialisation a démarré avec une hausse exceptionnelle des prix à la production en avril. Avec une offre qui s'étoffe à partir de mai et des rendements à la hausse, les cours s'alignent ensuite sur ceux des années précédentes. Au mois d'août, les cours sont supérieurs de 3 % à ceux d'août 2019 et de 5 % à ceux de la moyenne 2015-2019.

Prix à la production de la courgette

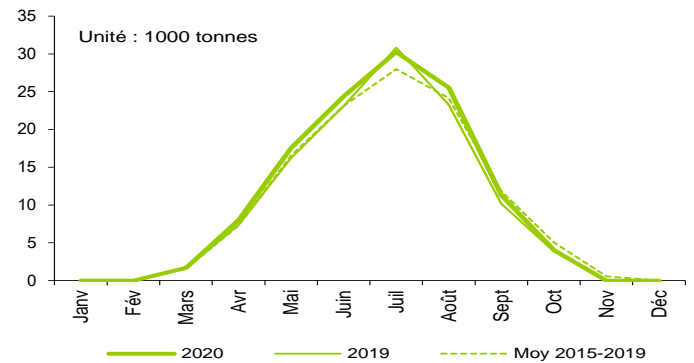
Des prix proches de ceux des années précédentes depuis mai 2020



Source : Agreste - Insee

Production nationale de courgettes

Hausse des volumes disponibles en 2020 par rapport à l'année passée et à la moyenne 2015-2019



Source : Agreste

Les prévisions de production de courgettes sont estimées à partir d'échantillons régionaux d'observations quantitatives et qualitatives, provenant de sources multiples. Les dernières prévisions ont été arrêtées au 1^{er} septembre, sur la base de données transmises fin août.



**MINISTÈRE
DE L'AGRICULTURE
ET DE L'ALIMENTATION**

Liberté
Égalité
Fraternité

Production et surface

Les faits marquants

Une production en hausse malgré les températures élevées de l'été

Selon les estimations au 1^{er} septembre 2020, les **surfaces nationales de courgettes (2 850 ha) de la campagne 2020** diminueraient légèrement par rapport à la campagne précédente mais progresseraient de 5 % par rapport à la moyenne 2015-2019. Ce retrait sur un an affecterait le **bassin Sud-Est** tandis que le **bassin Sud-Ouest** conserverait son assolement.

La **production nationale de courgettes (122 700 tonnes)** augmenterait de 5 % sur un an et de 4 % par rapport à la moyenne des cinq dernières campagnes. Les cultures se développent bien malgré les fortes chaleurs en **Auvergne-Rhône-Alpes** et en **Nouvelle-Aquitaine**. Quelques pertes imputables à la canicule sont à déplorer en **Occitanie** et en **Paca**, notamment

en variétés anciennes, ce qui n'empêchent pas les rendements de croître sur un an. Certaines exploitations ont tardé à entrer en production en raison des problèmes persistants pour trouver du personnel. L'état sanitaire est parfois dégradé avec la présence de l'oïdium et de viroses, notamment en **Nouvelle-Aquitaine** et en **Occitanie**.

Le pic de production du mois de juillet, bien que supérieur de 8 % au pic moyen sur cinq ans, recule de 2 % par rapport à celui de juillet 2019.

Les indicateurs

Une augmentation de la production essentiellement portée par le bassin Sud-Est

Campagne de production 2020 (janvier à décembre)

Unités : surface : ha production : t

Estimations au 01-Sep-2020	Sud Ouest	Sud Est	Autres bassins	France	Evol 1 an
Surface					
Serre	49	250	138	437	-1 %
Plein air	352	1 108	953	2 413	-1 %
Total surfaces	401	1 358	1 091	2 850	
<i>Evol 1 an</i>	0 %	-2 %	///	-1 %	
<i>Evol 5 ans</i>	1 %	1 %	///	5 %	
Production					
Total production	10 375	70 909	41 418	122 702	
<i>Evol 1 an</i>	0 %	10 %	///	5 %	
<i>Evol 5 ans</i>	-24 %	8 %	///	4 %	

Source : Agreste

Mise en perspective

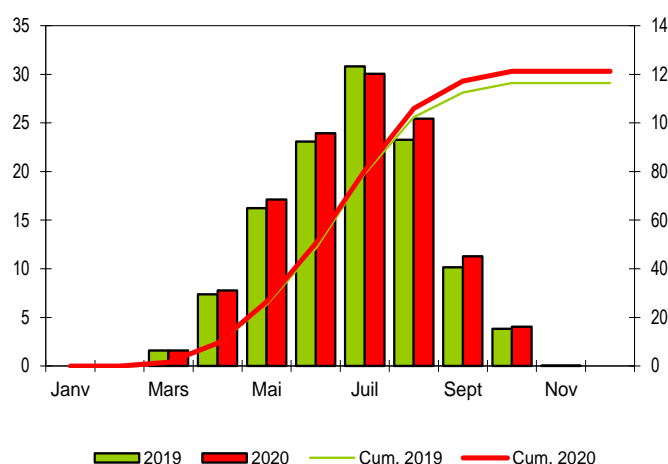
Des récoltes mensuelles qui progresseraient sur l'ensemble de la campagne 2020 à l'exception de juillet

Calendrier national de production de courgettes

Production et cumul campagnes 2020 - 2019

Etabli au 01-Juin-2020

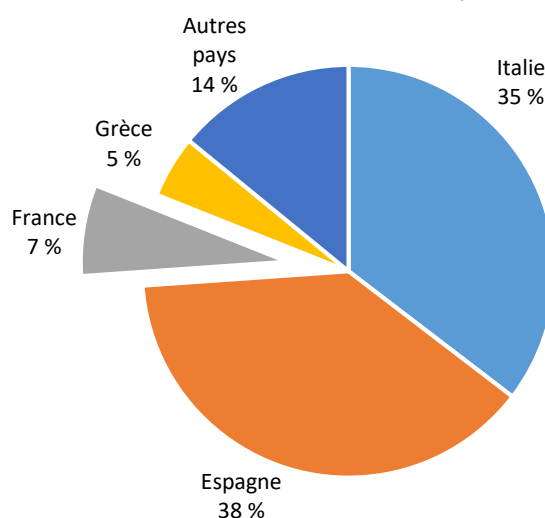
unité : 1000 t



Source : Agreste

Production européenne (dont RU) en 2018 de courges, courgettes et citrouilles

Total : 1 549 (1 000 tonnes)



Source : Eurostat et estimations SSP

Les faits marquants

Après le réajustement du mois de mai, les prix se maintiennent au-dessus de la moyenne des prix sur cinq ans

La campagne de commercialisation de la courgette, qui s'engage dans un **contexte sanitaire particulier**, débute avec des prix exceptionnellement élevés en avril, portés par une concurrence espagnole amoindrie et une consommation soutenue. Puis, avec la croissance des apports régionaux, notamment en provenance du **Sud-Est**, les cours s'ajustent à des niveaux traditionnels en mai. Les prix se maintiennent au-dessus de ceux de la moyenne tout au long de l'été mais sont inférieurs à ceux de la campagne précédente en juin et en juillet. En août, alors que le pic de production est passé et que la canicule freine

quelque peu la production, les cours sont supérieurs de 3 % à ceux d'août 2019 et de 5 % à ceux de la moyenne sur cinq ans.

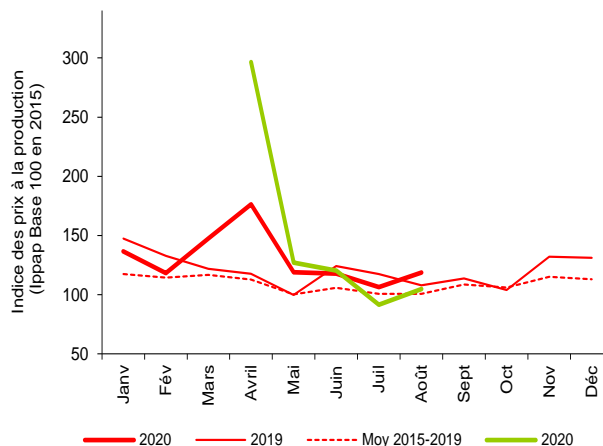
En cumul de janvier à juillet 2020, les importations de courgettes atteignent 100 300 tonnes, soit une augmentation de 2 % sur un an et les exportations sont de 15 400 tonnes, soit une baisse de 2 % sur un an. Ainsi, le déficit commercial (84 900 tonnes) progresse de 3 % sur un an.

Les indicateurs

Des prix 2020 inférieurs à la moyenne des légumes frais en juillet et août 2020

Indice des prix à la production

Ensemble légumes frais (en rouge) - courgette (en vert)



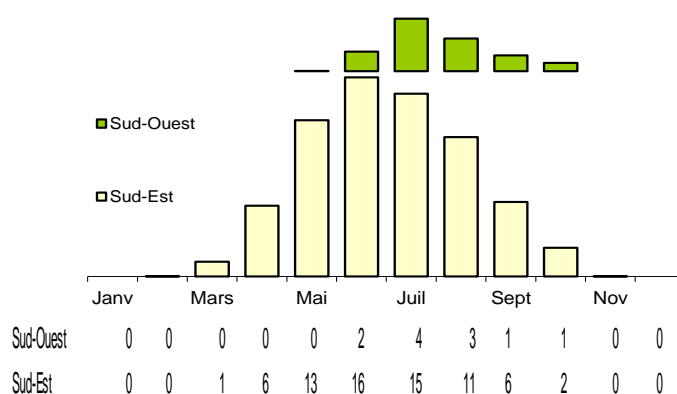
Source : Agreste - Insee

Calendriers régionaux de production de courgette

Production de la campagne 2020

Etabli au 01-Juin-2020

unité : 1000 t



Source : Agreste

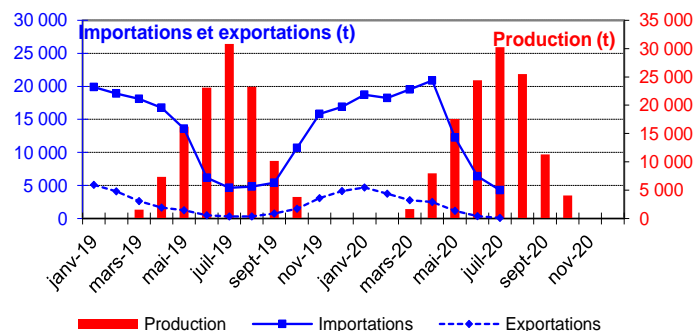
Mise en perspective

Des échanges extérieurs qui ralentissent en juillet 2020

Production et commerce extérieur de courgettes

Etabli au 01-Sep-2020

Années 2019 et 2020



Source : Douanes et estimations SSP

Commerce extérieur de la France en 2020

	Quantité (tonnes)		
	Importations	Exportations	Solde
Monde	100 343	15 396	-84 947
U.E. à 28	83 816	11 345	-72 471
Pays-Tiers	16 527	4 051	-12 476
Espagne	77 925	478	-77 447
Maroc	15 906	ND	-15 906
Italie	3 116	3 322	206
Belgique	1 471	810	-661
Allemagne	65	5 400	5 335

Etabli au 01-Sep-2020

Source : Douanes

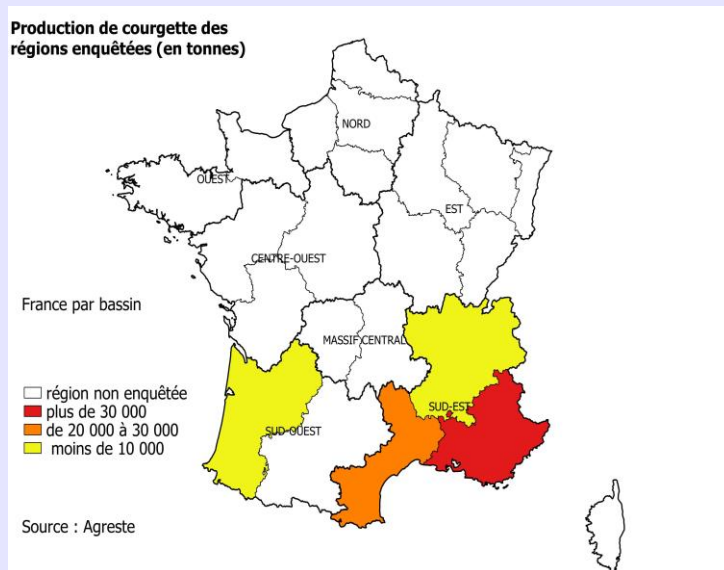
Méthodologie

Les données de conjoncture légumière (surfaces, productions et calendriers) sont fournies selon le découpage par bassins de production représenté sur la carte ci-dessous. Au sein d'un bassin, les données pour les régions non enquêtées sont estimées en appliquant aux données de la Statistique agricole annuelle (SAA) l'évolution moyenne dans les régions enquêtées du bassin. Quand l'ensemble des régions d'un bassin sont non répondantes, l'estimation est fournie par les données de la SAA corrigées par l'évolution moyenne des bassins répondants.

Le niveau d'observation reste l'ancienne région (nomenclature en 22 régions) car le découpage retenu pour les bassins s'appuie sur des critères climatiques.

L'enquête de conjoncture "**Courgette**" porte sur 4 régions réparties dans 2 bassins de production :

- SUD-OUEST : La région Aquitaine représente 6 % de la production nationale ;
 - SUD-EST : Les régions Languedoc-Roussillon, Paca, et Rhône-Alpes représentent 55 % de la production nationale
- L'ensemble de ces régions représentent 61 % de la production française de courgettes en 2019.



Composition des bassins de production	
Bassin	Région
Centre-Ouest	Centre, Pays-de-la-Loire, Poitou-Charentes
Est	Alsace, Bourgogne, Champagne-Ardenne, Franche-Comté, Lorraine
Massif-Central	Auvergne, Limousin
Nord	Haute-Normandie, Ile-de-France, Nord-Pas-de-Calais, Picardie
Ouest	Basse-Normandie, Bretagne
Sud-Est	Corse, Languedoc-Roussillon, Provence-Alpes-Côte d'Azur, Rhône-Alpes
Sud-Ouest	Aquitaine, Midi-Pyrénées

Calendrier de publication des infos rapides - Courgette :
juin - septembre - décembre

Pour en savoir plus

Toutes les séries conjoncturelles publiées pour le thème de cette Infos Rapides sont présentes dans l'espace « Données en ligne » du site Internet de la statistique agricole :

www.agreste.agriculture.gouv.fr



Agreste : la statistique agricole

Ministère de l'Agriculture et de l'Alimentation
Secrétariat Général
SERVICE DE LA STATISTIQUE ET DE LA PROSPECTIVE
3 rue Barbet de Jouy - 75349 Paris 07 SP
Site Internet : www.agreste.agriculture.gouv.fr

Directrice de la publication : Corinne Prost
Rédactrice : Morgane Le Fustec
Composition : SSP
Dépôt légal : à parution

© Agreste 2020

Cette publication est disponible à parution sur le site Internet de la statistique agricole
<http://www.agreste.agriculture.gouv.fr> (dans la rubrique Conjoncture)