



octobre 2020 - n° 2020 - 148

Infos rapides

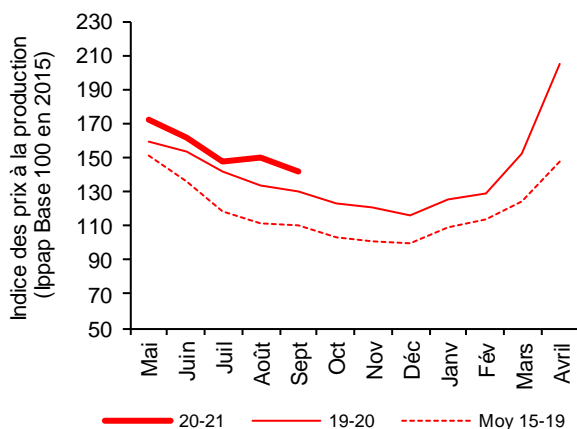
Carotte - 1/3

Des prix fermes pour la campagne 2020-2021 de la carotte primeur

Selon la première estimation de la campagne 2020-2021, au 1^{er} octobre, la production en carottes pour le marché du frais (305 000 tonnes) serait en baisse de 2 % sur un an et de 3 % par rapport à la moyenne des cinq dernières campagnes. Les surfaces diminueraient légèrement, de 1 % par rapport à 2019-2020. Entre mai et septembre, les prix de la carotte primeur puis de saison sont fermes par rapport à l'année passée et à la moyenne des cinq dernières campagnes. L'offre réduite, notamment par la sécheresse, rencontre une demande relativement dynamique. L'entrée dans la période automnale s'annonce morose du fait du contexte sanitaire toujours difficile pesant sur les commandes de la restauration hors domicile (RHD), et d'un commerce à l'export réduit. En septembre, les prix sont supérieurs de 8 % par rapport à ceux de septembre 2019 et de 29 % par rapport aux prix moyens 2015-2019.

Prix de la carotte en frais à la production

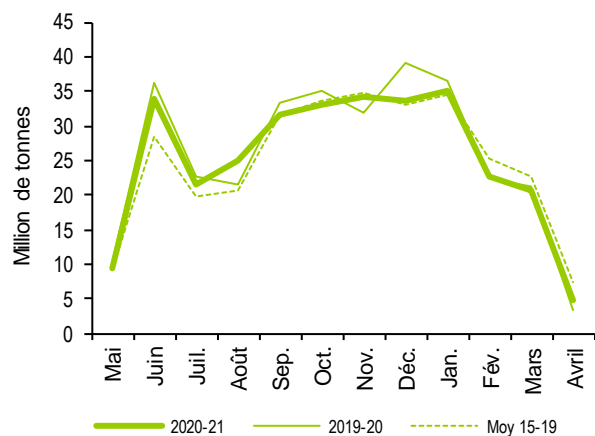
Des cours soutenus par rapport à la campagne 2019-2020 depuis le début de période



Source : Agreste - Insee

Production nationale de carottes en frais

Des arrachages estimés en retrait sur la campagne 2020-2021



Source : Agreste



**MINISTÈRE
DE L'AGRICULTURE
ET DE L'ALIMENTATION**

Liberté
Égalité
Fraternité

Les prévisions de production de carottes sont estimées à partir d'échantillons régionaux d'observations quantitatives et qualitatives, provenant de sources multiples. Les dernières prévisions ont été arrêtées au 1^{er} octobre, sur la base de données transmises fin septembre.

Production et surface

Les faits marquants

La sécheresse de l'été altère le potentiel de production de la campagne 2020-2021

D'après les premières estimations au 1^{er} octobre de la campagne 2020-2021, les surfaces nationales implantées en carottes pour le marché du frais s'établissent à 8 113 ha, en recul de 1 % par rapport à la campagne précédente mais en hausse de 6 % par rapport à la moyenne 2015-2019.

La production nationale de carottes pour le frais est estimée à 305 266 tonnes, soit un déficit de 2 % par rapport à l'année passée et de 3 % par rapport à la moyenne quinquennale. La campagne de la carotte primeur (mai à juillet 2020) qui concerne majoritairement le bassin Sud-Ouest et la Normandie, a vu ces semis perturbés par les aléas climatiques du printemps et la recrudescence des

adventices difficiles à gérer. La campagne de la carotte de saison débute en août 2020 avec l'entrée en production de la Bretagne. La qualité est hétérogène en fonction des secteurs, faisant suite aux températures caniculaires de l'été qui ont pu causer des problèmes de conservation, des retards de développement et des baisses de calibres. La qualité semble s'améliorer en septembre avec le retour d'un temps plus frais et des précipitations.

Les indicateurs

Des rendements prévus en baisse dans le bassin Ouest et stables dans le Sud-Ouest

Campagne de production 2020-2021 (mai 2020 à avril 2021)

Unités : surface : ha production : t

Estimations au 01-Oct-2020		Ouest	Sud Ouest	Autres bassins	France
Surface	Total campagne	1 785	3 791	2 537	8 113
	Evol 1 an	1%	-2%	///	-1%
	Evol Moy 5 ans	-2%	16%	///	6%
Production	Total campagne	69 941	148 071	87 254	305 266
	Evol 1 an	-8%	-1%	///	-2%
	Evol Moy 5 ans	-23%	21%	///	-3%

Source : Agreste

Mises en perspective

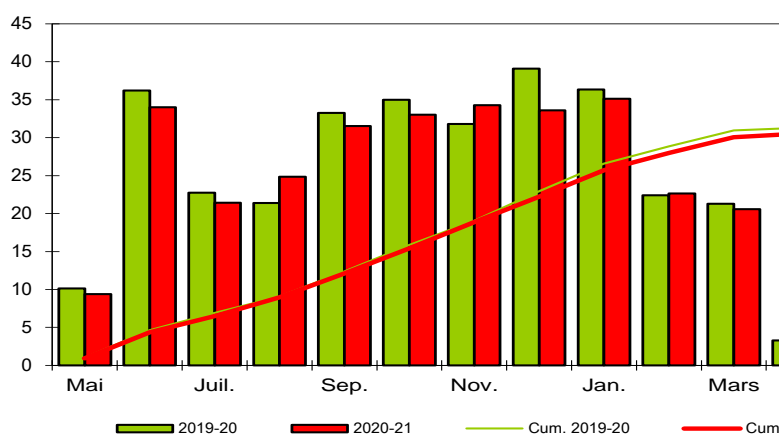
Des arrachages mensuels estimés en retrait sur la majorité de la période

Calendrier national de production de carottes

Production et cumul campagnes 2019-2020 et 2020-2021

Etabli au 01-Oct-2020

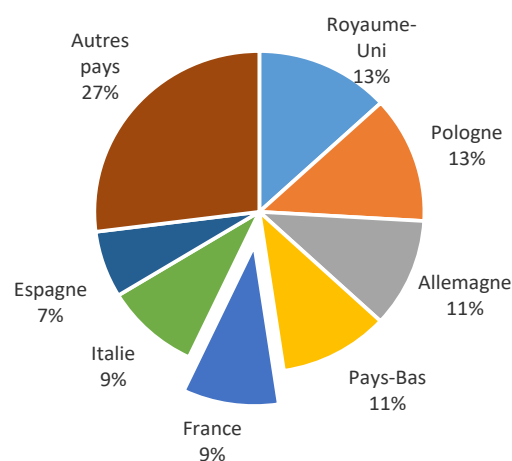
ur



Source : Agreste

Production européenne de carottes en 2018

Total : 5310 (1000 tonnes)



Source : Eurostat et estimations SSP

Commercialisation

Les faits marquants

Une demande stable conjuguée à des volumes en repli qui permet le maintien de prix fermes depuis le début de la campagne 2020-2021

Les prix de la carotte primeur pour la **campagne 2020-2021** se placent dans une fourchette haute par rapport aux années précédentes, dans un contexte post-confinement. Bien que supérieure à la moyenne sur cinq ans, l'offre est en retrait par rapport à la campagne précédente et, avec une demande stable, les prix restent fermes. Le commerce à l'export est cependant moins actif, les calibres faibles dus aux difficultés de production étant moins prisés que des produits nord-européens de qualité plus homogène.

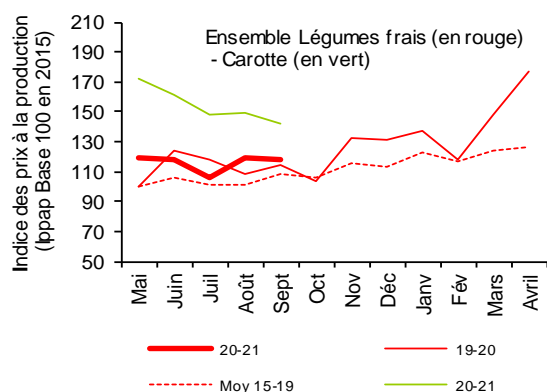
La campagne de la **carotte de saison** débute en août avec des cours soutenus. Les commandes restent limitées en septembre, notamment de la part des collectivités, au vu de l'évolution incertaine de la situation sanitaire. En septembre 2020, les prix sont supérieurs de 8 % à ceux de septembre 2019 et de 29 % par rapport aux prix moyens 2015-2019.

Sur la période de mai 2020 à août 2021, le déficit du commerce extérieur de carottes pour le marché du frais (-23 000 tonnes) s'accroît de 70 % sur un an sous l'effet de la progression de 1 % des importations (54 400 tonnes) et le repli de 22 % des exportations (31 400 tonnes).

Les indicateurs

La forte hausse des prix de la carotte de mars 2020 les a placés durablement au-dessus de ceux des autres légumes frais

Prix agricoles à la production



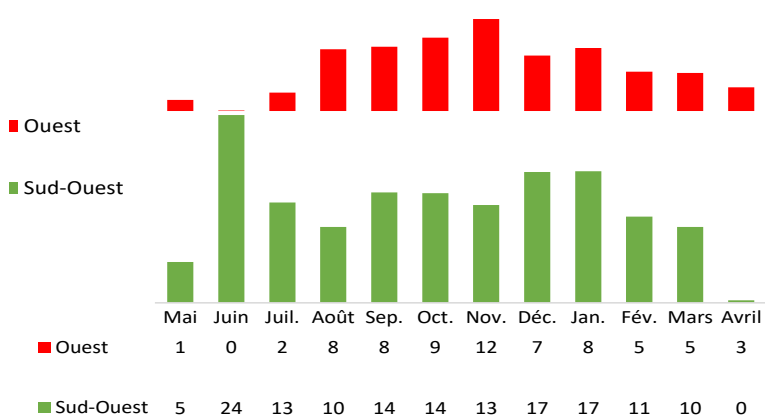
Source : Agreste - Insee

Calendriers régionaux de production de carottes

Production de la campagne 2020-21

Etabli au 01-Oct-2020

unité : 1000 t



Source : Agreste

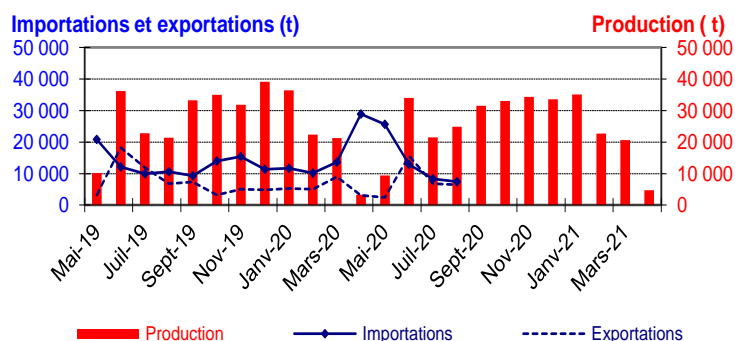
Mise en perspective

Les exportations sont en net repli depuis mai 2020

Production et commerce extérieur de carotte

Etabli au 01-Oct-2020

Campagnes 2019-20 et 2020-21



Source : Douanes - (poste : "carotte et navet") et estimations SSP

Commerce extérieur de la France sur janvier-août 2020

	Quantité (tonnes)		
	Importations	Exportations	Solde
Monde	118 770	53 650	-65 120
U.E. à 28	109 898	45 983	-63 915
Pays-Tiers	8 872	7 667	-1 205
Belgique	48 785	25 530	-23 255
Espagne	32 582	9 670	-22 911
Portugal	4 165	367	-3 798
Royaume-Uni	0	0	0

Situation au 01-Oct-2020

Source : Douanes (poste "carottes et navets")

Méthodologie

Les données de conjoncture légumière (surfaces, productions et calendriers) sont fournies selon le découpage par bassins de production représenté sur la carte ci-dessous. Au sein d'un bassin, les données pour les régions non enquêtées sont estimées en appliquant aux données de la Statistique agricole annuelle (SAA) l'évolution moyenne dans les régions enquêtées du bassin. Quand l'ensemble des régions d'un bassin sont non répondantes, l'estimation est fournie par les données de la SAA corrigées par l'évolution moyenne des bassins répondants.

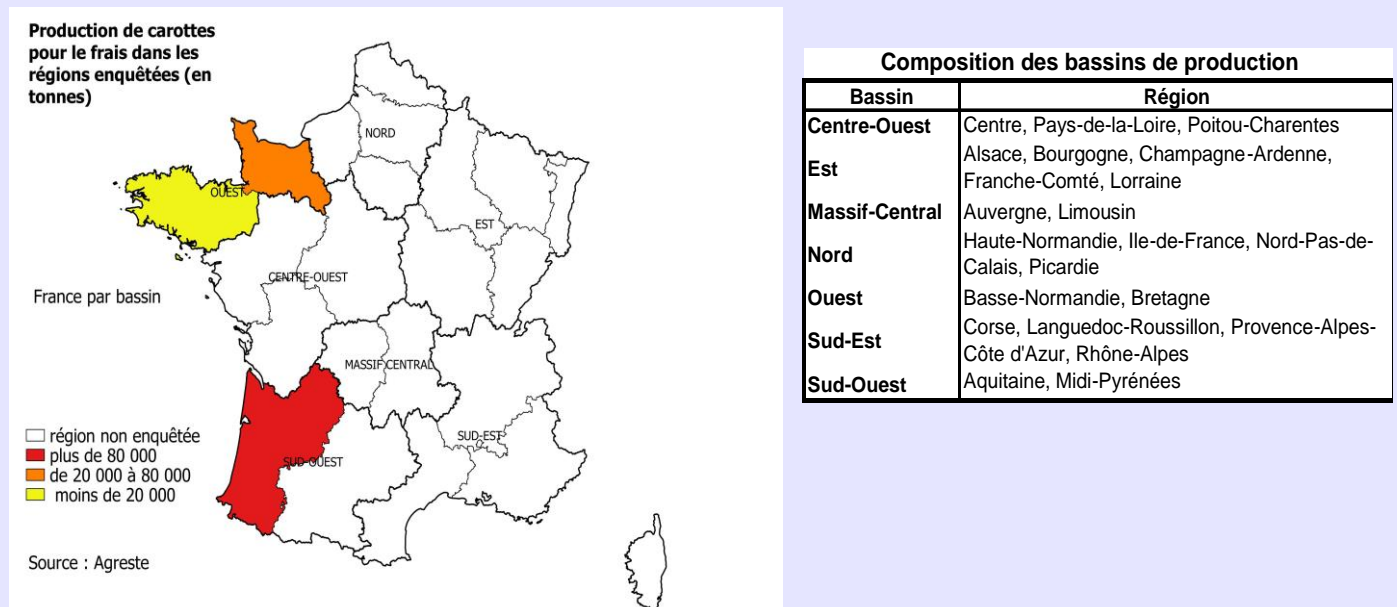
Le niveau d'observation reste l'ancienne région (nomenclature en 22 régions) car le découpage retenu pour les bassins s'appuie sur des critères climatiques. La région Provence-Alpes-Côte d'azur n'est plus enquêtée à partir de la campagne 2018-2019.

L'enquête de conjoncture "**Carotte**" concerne uniquement la carotte consommée en frais (primeur et conservation). Elle porte sur 3 régions réparties dans 2 bassins de production :

- **OUEST** : Les régions Basse-Normandie et Bretagne représentent 30 % de la production nationale ;
- **SUD-OUEST** : La région Aquitaine représente 42 % de la production nationale ;

L'ensemble de ces régions représente en 2018, 72 % de la production française de carottes primeur et de conservation (les carottes destinées à l'industrie sont exclues).

Crise conjoncturelle : définition, seuils et détermination, consulter le [site RNM de FranceAgriMer rubrique indicateurs de marchés](#)



Calendrier de publication des infos rapides - Carotte :
Janvier - Avril - Octobre

Pour en savoir plus

Toutes les séries conjoncturelles publiées pour le thème de cette Infos Rapides sont présentes dans l'espace « Données en ligne » du site Internet de la statistique agricole :

www.agreste.agriculture.gouv.fr

Agreste : la statistique agricole