



Septembre 2020 - n°2020-123

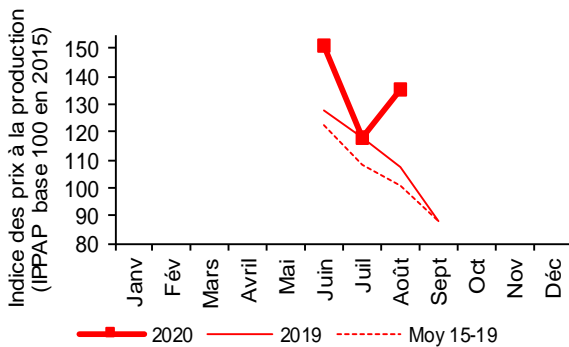
Infos rapides

Pêche - N° 5/5

Production de pêches 2020 proche du faible niveau de 2018 ; cours en forte hausse depuis le début de campagne

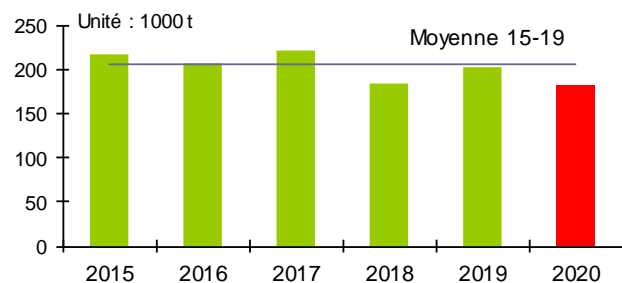
Au 1^{er} août 2020, la production de pêches de 2020 serait proche du faible niveau de 2018. La floraison a été réduite, conséquence d'un hiver très doux et de gelées dans la Vallée du Rhône. Les récoltes ont été en avance jusqu'à deux semaines, en raison de la douceur printanière. En août, les cours remontent, conséquence du déficit de production en fin de campagne.

Prix agricoles à la production
Cours d'août fermes



Source : Agreste - Insee

Production nationale de pêches
En 2020, production proche du faible niveau de 2018



Source : Agreste
total pêche, nectarines, brugnonns et pavies



Les prévisions de production de pêches et nectarines sont estimées à partir d'échantillons régionaux d'observations quantitatives et qualitatives, provenant de sources multiples. Elles sont publiées en se fondant sur l'hypothèse que le reste de la saison ne connaîtra pas d'événements particuliers susceptibles d'affecter la récolte finale. Les dernières prévisions ont été arrêtées au 1^{er} septembre, sur la base de données transmises fin août.

Production et surface

Les faits marquants

Une production 2020 précoce mais proche du faible niveau de 2018

Au 1^{er} septembre 2020, la production annuelle de pêches, nectarines, brugnons et pavies serait proche du faible niveau de 2018. La floraison a été moindre qu'à l'accoutumée. Des gelées sévères ont touché la Vallée du Rhône. Le printemps doux a favorisé une avance de la récolte.

En **Languedoc** et **Roussillon**, la production est prévue en nette baisse sur un an. La floraison a été peu abondante, conséquence d'un hiver exceptionnellenent doux. Des précipitations excessives au printemps ont encore réduit les rendements.

En **Paca**, là aussi, la production baisserait sur un an. Douceur de l'hiver, gel dans le Vaucluse, grêle, vent et pluies expliquent cette diminution de la production. Les volumes se replient en août.

Dans la **Vallée du Rhône**, la production est estimée nettement inférieure à celle de l'an dernier (- 15 %). Avec l'avance de la végétation, les récoltes se terminent en août sur de faibles volumes, dans la majorité des vergers. Les gelées noires de fin mars ont causé de forts dégâts. Les chutes de fruits ont été sévères.

Selon MEDFEL, la production européenne 2020 chuterait de 22 % sur un an et comparée à la moyenne 2014-2018, soit la plus faible production depuis 2003. La production espagnole est prévue en baisse (- 22 % sur un an), conséquence du gel et de la grêle. La récolte de l'Italie, la plus faible depuis 25 ans, plongerait de 28 %, affectée par des gelées destructrices en Emilie-Romagne.

Les indicateurs

Production estimée en baisse sur un an, notamment en Vallée du Rhône

Surface et production de pêches (y c. nectarines, brugnons et pavies)

Unités : surface : 1000 ha production : 1000 t

Estimations au 01-Sep-2020		Occitanie	Prov.-Alpes-Côte d'Azur	Auvergne-Rhône-Alpes	France
Surface en production	Total surfaces	4,7	2,0	1,4	8,9
	<i>Evol 1 an *</i>	0 %	-2 %	-1 %	-1 %
	<i>Evol 5 ans **</i>	-3 %	-5 %	-7 %	-4 %
Production	Dont nectarine, brugnon	42,7	25,4	10,2	82,8
	Dont pêche	41,9	29,2	16,1	94,5
	Total production	88,3	55,3	26,2	181,7
	<i>Evol 1 an *</i>	-11 %	-8 %	-15 %	-10 %
	<i>Evol 5 ans **</i>	-9 %	-13 %	-23 %	-12 %

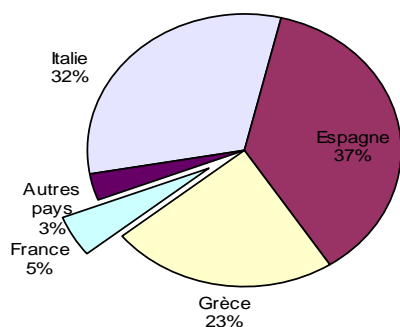
Source : Agreste * année précédente (statistique agricole annuelle) ** moyenne 2015 à 2019 (statistique agricole annuelle)

Mise en perspective

Calendrier de production prévu en avance par rapport à 2019

Production européenne de pêches en 2019

Total : 4144 (1000 tonnes)



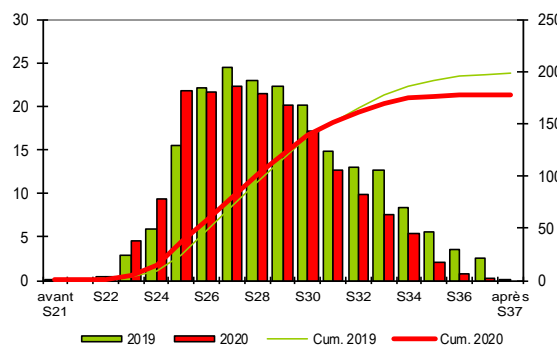
Source : Eurostat / SSP provisoire

Calendrier national prévisionnel de production de pêches

Production et cumul campagnes 2019 et 2020

Etabli au 01-Sep-2020

unité : 1000 t



Source : Agreste

Les faits marquants

En août 2020, les cours remontent avec le déficit de production commercialisée

En août 2020, les cours remontent nettement (+ 25 % sur un an et + 34 % comparé à la moyenne). Les stocks se résorbent rapidement. L'offre commercialisée en forte diminution ne permet pas de répondre complètement à la demande, favorisée par des températures élevées. Le produit espagnol est lui aussi déficitaire.

Le chiffre d'affaires national provisoire de juin à août 2020 serait supérieur de 3 % à celui de 2019 et de 11 % à la moyenne 2015-2019. La hausse globale des prix a compensé la baisse des volumes. Néanmoins, l'évolution est variable selon les bassins de production. Le chiffre d'affaire est en baisse en Vallée du Rhône (- 1 %), pour la deuxième année consécutive.

En juillet 2020, les cours baissent nettement d'un mois sur l'autre du fait principalement d'un mois de juin atypique. Les prix retrouvent leur niveau de 2019. Le pic de commercialisation se produit en juillet du fait de

l'avance des récoltes, contrairement à 2019 où il avait eu lieu début août. En toute fin de mois, la météo caniculaire soutient la demande. Le marché s'améliore.

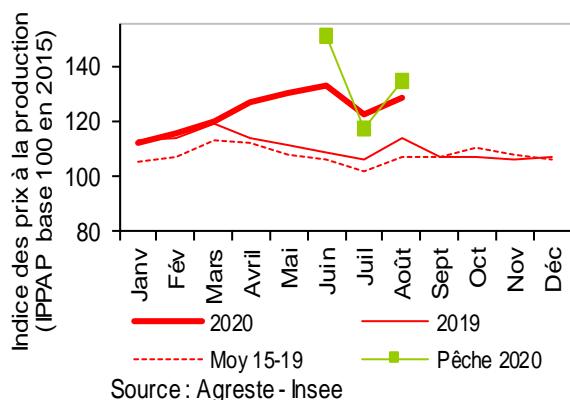
En juin 2020, les cours sont fermes par rapport aux années précédentes (+ 19 % sur un an et + 24 % par rapport à la moyenne), conséquence de l'offre réduite. La campagne démarre dans toutes les régions productrices avec une à deux semaines d'avance par rapport à 2019. Le marché est peu actif en début de mois, du fait de conditions climatiques fraîches. Les fruits de petits calibres sont mis en avant. La bascule du produit espagnol vers le produit français se réalise progressivement. Le commerce est plus lent pour la pêche alors que la nectarine est bien demandée.

Les indicateurs

En 2020, cours élevés pour la plupart des fruits frais

Indice des prix agricoles à la production

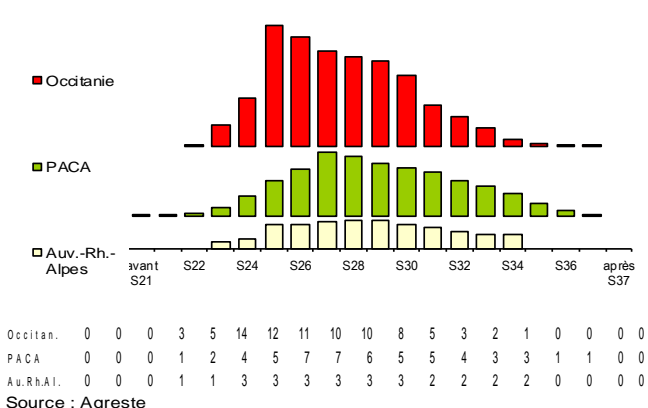
Ensemble fruits frais



Calendriers régionaux de production de pêches

Production de la campagne 2020
Etabli au 01-Sep-2020

unité : 1000 t

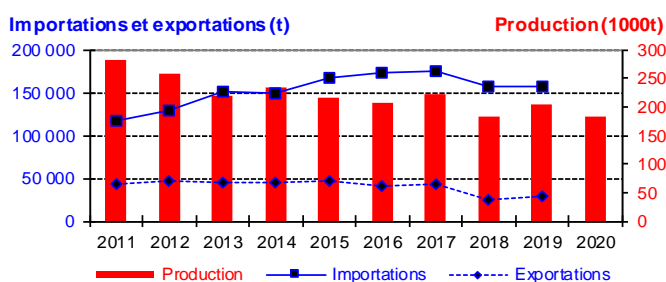


Mise en perspective

En 2019, les exportations se redressent

Production et commerce extérieur de pêches (France)

Etabli au 01-Sep-2020



Commerce extérieur de la France en 2019

	Pêche (y c. nectarine brugnon) (tonnes)		
	Importations	Exportations	Solde
Monde	156 851	29 547	-127 304
U.E. à 27	153 227	18 148	-135 079
Pays-Tiers	3 624	11 399	7 775
Espagne	147 982	3 648	-144 334
Italie	2 026	4 980	2 955
Allemagne	2 467	2 646	179
Belgique - Lux.	90	5 428	5 338
Royaume-Uni	0	635	635

Etabli au 01-Sep-2020

Source : Douanes

Méthodologie

Les données de conjoncture fruitière (surfaces, productions, calendriers) sont fournies selon le découpage par région. Les données régionales peuvent être obtenues par extrapolation de données départementales (à partir des données de Statistique agricole annuelle (SAA) de l'année précédente), ou à partir d'échantillons régionaux, selon la localisation des vergers et les spécifications régionales.

L'enquête de conjoncture « **pêche** » porte sur 3 régions :

- **OCCITANIE** : 49 % de la production nationale en 2019, localisée pour l'essentiel en Roussillon et Gard ;
- **PROVENCE-ALPES-CÔTE-D'AZUR** : 30 % de la production nationale en 2019 ;
- **AUVERGNE-RHÔNE-ALPES** : 15 % de la production nationale en 2019, localisée pour l'essentiel en Vallée du Rhône.

L'ensemble des régions suivies en conjoncture représentait 93 % de la production nationale en 2019.

L'évolution des cours ou des prix de la pêche et de la nectarine, toutes variétés confondues, est mesurée par l'indice des prix des produits agricoles à la production (IPPAP). L'ensemble fruits frais du graphique en page 3 intitulé « indice des prix agricoles à la production » regroupe les fruits suivants : abricot, cerise, châtaigne, clémentine, fraise, framboise, kiwi, noix, pêche, poire, pomme, prune et raisin. L'évolution du chiffre d'affaires national est mesurée sous forme d'indice et calculé à partir de l'ippap et des calendriers de production du SSP. Il est élaboré par bassin ainsi qu'au niveau national. La production de l'année en cours utilisée dans le calcul est estimée au dernier mois de suivi de la conjoncture de chaque fruit (au 1^{er} septembre pour la pêche).

MEDFEL est le salon international de la filière fruits et légumes de l'EuroMéditerranée, qui se tient chaque année début mai et qui diffuse notamment des prévisions de production de pêches et d'abricots des principaux pays européens.

Calendrier de publication des infos rapides – Pêche :

Mai – juin – juillet - août - septembre

Pour en savoir plus

Toutes les séries conjoncturelles publiées pour le thème de cette Infos Rapides sont présentes dans l'espace « Données en ligne » du site Internet de la statistique agricole :

www.agreste.agriculture.gouv.fr

Les séries de prix peuvent être consultées sur le site Internet du RNM (Réseau des Nouvelles des Marchés) :

<http://www.snm.franceagrimer.fr>

Les prévisions de production de pêches et d'abricots des principaux pays européens peuvent être consultées sur

www.medfel.com



Agreste : la statistique agricole

Ministère de l'Agriculture et de l'Alimentation
Secrétariat Général
SERVICE DE LA STATISTIQUE ET DE LA PROSPECTIVE
3 rue Barbet de Jouy - 75349 Paris 07 SP
Site Internet : www.agreste.agriculture.gouv.fr

Directrice de la publication : Corinne Prost
Rédacteur : Laurent Bernadette
Véronique Bouchard-Aerts
Composition : SSP
Dépôt légal : à parution
© Agreste 2020